




Hector Kobbekaduwa Agrarian Research and Training Institute
Data Management Division
(Wholesale Prices of Rice & Subsidiary Food Crops)



2022.11.18

Item	Pettah				Marandagahamula					
	Range		Average		Change *	Range		Average		Change *
	18-Nov	17-Nov	18-Nov	17-Nov		18-Nov	17-Nov	18-Nov	17-Nov	
Rice (Rs/kg)										
Samba 1	215.00 - 225.00	225.00	225.00	225.00		226.00 - 227.00	226.67	227.00	-0.33	
Samba 2	208.00 - 215.00	215.00	215.00	215.00		200.00 - 208.00	203.80	205.00	-1.20	
Keeri Samba	225.00 - 240.00	233.00	232.00	232.00	1.00	235.00 - 236.00	235.20	235.20		
Nadu 1	205.00 - 210.00	207.80	207.60	207.60	0.20	216.00 - 217.00	216.67	217.00	-0.33	
Nadu 2	200.00 - 205.00	201.80	202.00	202.00	-0.20	195.00 - 202.00	199.00	199.80	-0.80	
Raw red	200.00 - 208.00	204.40	204.60	204.60	-0.20	206.00 - 208.00	207.00	207.50	-0.50	
Raw White	190.00 - 200.00	195.40	195.60	195.60	-0.20	185.00 - 195.00	188.60	188.60		
Imported Rice										
Ponne Samba	185.00 - 195.00	189.00	190.00	190.00	-1.00	190.00 - 190.00	190.00	190.00		
Nadu	165.00 - 168.00	166.60	166.20	166.20	0.40	175.00 - 180.00	177.50	177.50		
Raw White	160.00 - 163.00	160.60	159.20	159.20	1.40	160.00 - 160.00	160.00	160.00		
Raw red										
Subsidiary Food Crops										
Dried Chillies (Rs/Kg)										
Imported	1550.00 - 1585.00	1564.00	1570.00	1570.00	-6.00					
Local										
Onion (Rs/Kg)										
Sinnan	-									
Vedalan	570.00 - 590.00	578.00	596.00	596.00	-18.00					
Imported	530.00 - 540.00	534.00	542.00	542.00	-8.00					
Big Onion										
Imported	250.00 - 260.00	254.00	264.00	264.00	-10.00					
Local	-									
Potatoes (Rs/Kg)										
Welimada	330.00 - 340.00	335.00	330.00	330.00	5.00					
Nuwaraeliya	350.00 - 360.00	355.00	355.00	355.00						
Imported	165.00 - 175.00	169.00	176.00	176.00	-7.00					
Pulses (Rs/Kg)										
Green Gram	900.00 - 1000.00	960.00	990.00	990.00	-30.00					
Cowpea	900.00 - 950.00	930.00	948.00	948.00	-18.00					
Red Dhal	355.00 - 360.00	358.00	358.00	358.00						
Eggs (Rs/Egg)										
Brown	50.00 - 50.00	50.00	50.00	50.00						
White	49.00 - 50.00	49.50	49.50	49.50						


Data Management Division
Hector Kobbekaduwa Agrarian
Research and Training Institute
P.O. Box 1522
Colombo.



Hector Kobbekaduwa Agrarian Research and Training Institute Data Management Division



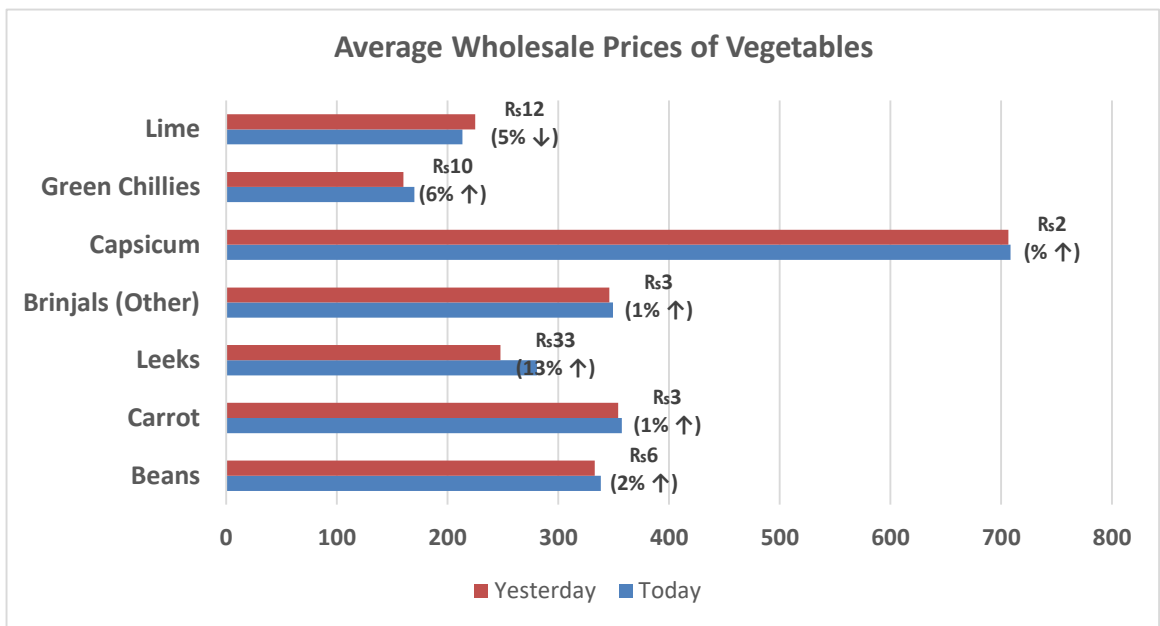
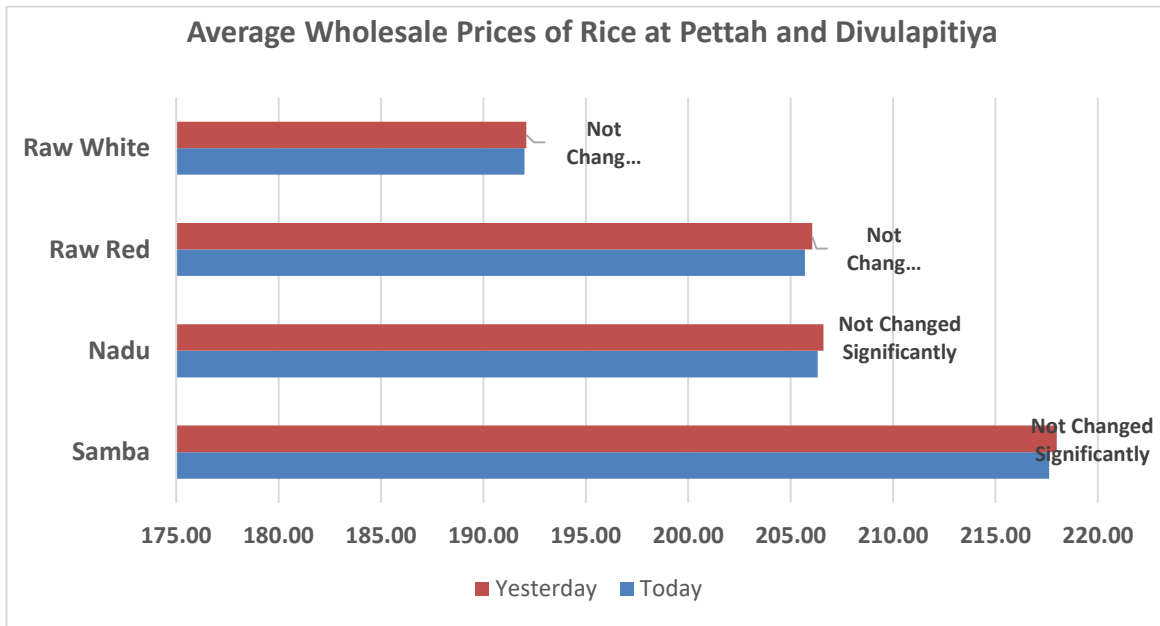
Variety	18/11/2022	18/11/2022	18/11/2022	17/11/2022	18/11/2022	18/11/2022	18/11/2022	18/11/2022	18/11/2022	17/11/2022
	Peliyagoda Market	Kandy Market	Dambulla Market	Meegoda Market	Norochhole Market	hambuththegam Market	Keppetipola Market	Nuwaraeliya Market	Bandarawela Market	Veyangoda Market
Up Country Vegetable										
Beans	350 - 400	280 - 300	280 - 330	380 - 400	-	380 - 420	300 - 320	290 - 310	300 - 350	340 - 360
Carrot	300 - 330	350 - 370	350 - 400	370 - 420	-	380 - 410	300 - 330	340 - 350	340 - 360	350 - 380
Leeks	280 - 300	280 - 300	240 - 260	300 - 320	-	260 - 290	280 - 290	280 - 300	250 - 270	270 - 280
Beet root	230 - 240	210 - 220	200 - 220	230 - 250	180 - 210	210 - 230	-	-	-	200 - 220
Beet Root(N'Eliya)	270 - 280	220 - 230	-	-	-	-	200 - 250	230 - 250	200 - 220	230 - 240
Knolkhol	200 - 220	180 - 200	220 - 250	-	-	-	180 - 200	190 - 210	170 - 180	200 - 250
Raddish	120 - 150	70 - 100	90 - 100	140 - 160	80 - 120	100 - 130	60 - 80	110 - 120	80 - 100	120 - 140
Cabbage (N'Eliya)	140 - 150	140 - 150	-	200 - 210	-	190 - 200	100 - 120	140 - 150	90 - 110	175 - 180
Cabbage (Kandy)	130 - 135	100 - 120	150 - 180	160 - 180	150 - 170	170 - 180	-	-	-	160 - 170
Tomato	300 - 350	230 - 250	230 - 250	280 - 330	-	240 - 260	180 - 200	190 - 210	200 - 220	250 - 300
Low country Vegetable										
Ladies Fingers	150 - 160	120 - 140	80 - 100	140 - 170	130 - 140	110 - 130	-	-	-	130 - 160
Brinjals (Village)	-	-	-	-	-	-	-	-	-	-
Brinjals (Other)	380 - 400	240 - 280	350 - 360	380 - 430	300 - 350	400 - 450	250 - 270	-	280 - 300	420 - 450
Capsicum	800 - 850	680 - 720	650 - 700	750 - 800	550 - 600	600 - 700	700 - 750	690 - 730	700 - 750	700 - 750
Pumpkin	100 - 130	120 - 140	100 - 110	120 - 140	-	100 - 120	100 - 130	-	100 - 120	120 - 140
Cucumber	50 - 70	40 - 50	30 - 40	50 - 70	20 - 30	30 - 40	50 - 60	-	50 - 60	50 - 70
Bitter Gourd (Village)	-	-	-	-	-	-	-	-	-	-
Bitter Gourd (Other)	350 - 400	340 - 350	300 - 330	370 - 400	280 - 300	280 - 330	-	-	-	380 - 430
Snake Gourd	300 - 330	250 - 270	230 - 250	280 - 300	200 - 230	230 - 250	-	-	-	270 - 300
Drumstick	200 - 300	-	180 - 200	350 - 360	220 - 250	150 - 200	-	-	-	150 - 180
Luffa	180 - 200	200 - 220	250 - 270	200 - 200	190 - 210	250 - 280	-	-	-	220 - 280
Long Beans	180 - 200	180 - 200	200 - 250	250 - 260	200 - 240	270 - 300	-	-	-	250 - 280
Ash Plantains	180 - 200	150 - 190	180 - 200	200 - 220	120 - 130	130 - 160	-	-	-	160 - 200
Green Chillies	150 - 180	200 - 250	100 - 150	160 - 180	110 - 130	120 - 170	200 - 250	-	180 - 200	150 - 180
Lime	300 - 350	200 - 250	150 - 160	220 - 250	-	130 - 150	-	-	-	180 - 220
Sweet Potatoe	130 - 140	120 - 140	100 - 120	110 - 130	140 - 150	120 - 130	100 - 120	-	120 - 130	120 - 140
Manioc	120 - 130	80 - 100	90 - 110	170 - 170	120 - 150	100 - 130	80 - 100	-	80 - 100	140 - 160
Dambala (Wing Beans)										
Thithbatu										
Maize										
Black Gram										
Gingerly										
Potato(Imported)	165 - 175	185 - 220	180 - 190	175 - 180	-	190 - 200	-	-	180 - 190	172 - 175
Potato (Welimada)	330 - 340	-	-	350 - 360	-	-	330 - 350	-	300 - 320	-
Potato (Nuwaraeliya)	350 - 360	340 - 350	-	380 - 380	-	350 - 370	-	355 - 365	-	350 - 380
B'Onion Imported	250 - 260	290 - 295	270 - 280	270 - 280	-	280 - 285	290 - 300	-	270 - 280	265 - 275
Big-onion Local	-	-	-	-	-	-	-	-	-	285 - 350
Banana										
Ambul(Rs/Kg)	120 - 170									
Kolikuttu	320 - 370									
Seeni	110 - 140									
Anamalu (Rs/Fruits)	16 - 18									
Papaya (Rs/Kg)	150 - 300									
Passion Fruits(Rs/Fruit)	30 - 35									
Other Fruits (Rs/Fruit)										
Pineapple - Large	420 - 450									
- Medium	340 - 370									
- Small	250 - 280									
Mango - Betti	-									
- Karathakol	90 - 130									
Woodapple	15 - 20									
Avocado	80 - 110									
Orange	100 - 120									

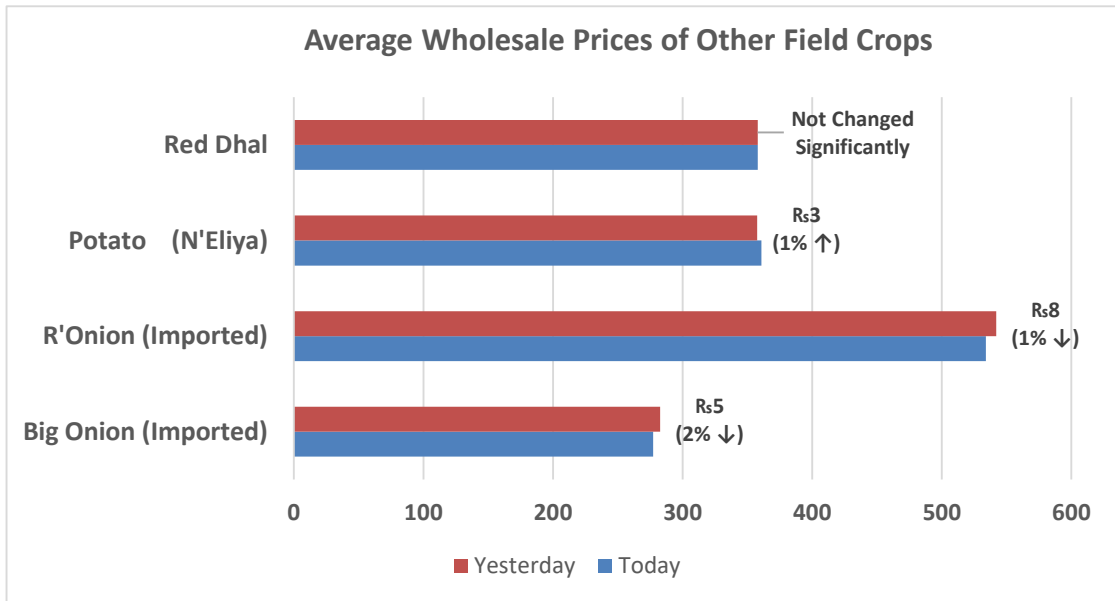



හෙක්ටර් කොබ්බෑකඩුව ගොවිකටයුතු පර්යේෂණ හා පුහුණු කිරීමේ ආයතනය
Hector Kobbekaduwa Agrarian Research and Training Institute
 දත්ත කළමනාකරණ අංශය
 තොග මිල ගණන් (කිලෝවකට රුපියල්)
Wholesale Prices (Rs/Kg)



වර්ගය	18/11/2022	18/11/2022	18/11/2022	17/11/2022	18/11/2022	18/11/2022	18/11/2022	18/11/2022	18/11/2022	17/11/2022
	පැලියගොඩ වෙළඳපොළ	මහනුවර වෙළඳපොළ	දඹුල්ල වෙළඳපොළ	මීගොඩ වෙළඳපොළ	නොරොච්චෝලේ වෙළඳපොළ	තඹුන්තේගම වෙළඳපොළ	කැප්පෙට්පොළ වෙළඳපොළ	නුවරඑළිය වෙළඳපොළ	බණ්ඩාරවෙල වෙළඳපොළ	වේයන්ගොඩ වෙළඳපොළ
උඬුරට එළවළු										
බෝංචි	350 - 400	280 - 300	280 - 330	380 - 400	-	380 - 420	300 - 320	290 - 310	300 - 350	340 - 360
කැරට	300 - 330	350 - 370	350 - 400	370 - 420	-	380 - 410	300 - 330	340 - 350	340 - 360	350 - 380
ලීක්ස්	280 - 300	280 - 300	240 - 260	300 - 320	-	260 - 290	280 - 290	280 - 300	250 - 270	270 - 280
බීටරුට	230 - 240	210 - 220	200 - 220	230 - 250	180 - 210	210 - 230	-	-	-	200 - 220
බීටරුව (නුවරඑළිය)	270 - 280	220 - 230	-	-	-	-	200 - 250	230 - 250	200 - 220	230 - 240
නෝකෝල්	200 - 220	180 - 200	220 - 250	-	-	-	180 - 200	190 - 210	170 - 180	200 - 250
රාබු	120 - 150	70 - 100	90 - 100	140 - 160	80 - 120	100 - 130	60 - 80	110 - 120	80 - 100	120 - 140
ගෝවා (නුවරඑළිය)	140 - 150	140 - 150	-	200 - 210	-	190 - 200	100 - 120	140 - 150	90 - 110	175 - 180
ගෝවා (නුවර)	130 - 135	100 - 120	150 - 180	160 - 180	150 - 170	170 - 180	-	-	-	160 - 170
කක්කාලි	300 - 350	230 - 250	230 - 250	280 - 330	-	240 - 260	180 - 200	190 - 210	200 - 220	250 - 300
පහරට එළවළු										
බණ්ඩක්කා	150 - 160	120 - 140	80 - 100	140 - 170	130 - 140	110 - 130	-	-	-	130 - 160
වම්බටු (ගම් වර්ගය)	-	-	-	-	-	-	-	-	-	-
වම්බටු (අනෙකුත් වර්ගය)	380 - 400	240 - 280	350 - 360	380 - 430	300 - 350	400 - 450	250 - 270	-	280 - 300	420 - 450
මාළු මිරිස්	800 - 850	680 - 720	650 - 700	750 - 800	550 - 600	600 - 700	700 - 750	690 - 730	700 - 750	700 - 750
වට්ටක්කා	100 - 130	120 - 140	100 - 110	120 - 140	-	100 - 120	100 - 130	-	100 - 120	120 - 140
පිපිඤ්ඤා	50 - 70	40 - 50	30 - 40	50 - 70	20 - 30	30 - 40	50 - 60	-	50 - 60	50 - 70
කරවිල (ගම් වර්ගය)	-	-	-	-	-	-	-	-	-	-
කරවිල (අනෙකුත් වර්ගය)	350 - 400	340 - 350	300 - 330	370 - 400	280 - 300	280 - 330	-	-	-	380 - 430
පනෝල	300 - 330	250 - 270	230 - 250	280 - 300	200 - 230	230 - 250	-	-	-	270 - 300
මුරුංගා	200 - 300	-	180 - 200	350 - 360	220 - 250	150 - 200	-	-	-	150 - 180
වැටකොළ	180 - 200	200 - 220	250 - 270	200 - 200	190 - 210	250 - 280	-	-	-	220 - 280
මැකරල්	180 - 200	180 - 200	200 - 250	250 - 260	200 - 240	270 - 300	-	-	-	250 - 280
අළු කෙසෙල්	180 - 200	150 - 190	180 - 200	200 - 220	120 - 130	130 - 160	-	-	-	160 - 200
අඹු මිරිස්	150 - 180	200 - 250	100 - 150	160 - 180	110 - 130	120 - 170	200 - 250	-	180 - 200	150 - 180
දෙහි	300 - 350	200 - 250	150 - 160	220 - 250	-	130 - 150	-	-	-	180 - 220
බතල	130 - 140	120 - 140	100 - 120	110 - 130	140 - 150	120 - 130	100 - 120	-	120 - 130	120 - 140
මඤ්ඤාක්කා	120 - 130	80 - 100	90 - 110	170 - 170	120 - 150	100 - 130	80 - 100	-	80 - 100	140 - 160
දඹුල										
නිබ්බටු										
ඉරිඟු										
උදු										
තල										
අර්තාපල් (ආනයනික)	165 - 175	185 - 220	180 - 190	175 - 180	-	190 - 200	-	-	180 - 190	172 - 175
අර්තාපල් (වැලිමඩ)	330 - 340	-	-	350 - 360	-	-	330 - 350	-	300 - 320	-
අර්තාපල් (නුවරඑළිය)	350 - 360	340 - 350	-	380 - 380	-	350 - 370	-	355 - 365	-	350 - 380
ලොකුඑණු (ආනයනික)	250 - 260	290 - 295	270 - 280	270 - 280	-	280 - 285	290 - 300	-	270 - 280	265 - 275
ලොකුඑණු දේශීය	-	-	-	-	-	-	-	-	-	285 - 350
කෙසෙල්										
ඇඹුල් (කිලෝවකට)	120 - 170									
කෝලිකුටු (කිලෝවකට)	320 - 370									
සීනි (කිලෝවකට)	110 - 140									
ආනමාළු (එකකට රු.)	16 - 18									
ගස්ලබු (කිලෝවකට)	150 - 300									
වැල්දොඩම් (එකකට රු.)	30 - 35									
පළතුරු (එකකට රු.)										
අන්තය - ලොකු ප්‍රමාණය	420 - 450									
- මධ්‍යම ප්‍රමාණය	340 - 370									
- කුඩා ප්‍රමාණය	250 - 280									
අඹ - බෙට්ටි	-									
- කර්තකොලොම්බන්	90 - 130									
දිවුල්	15 - 20									
අලිපේර	80 - 110									
දොඩම්	100 - 120									






 Data Management Division
 Hector Kobbekaduwa Agrarian
 Research and Training Institute
 P.O. Box 1522
 Colombo.

