



**Hector Kobbekaduwa Agrarian Research and Training Institute**  
**Data Management Division**  
(Wholesale Prices of Rice & Subsidiary Food Crops)



2023.09.12

Item	Pettah				Marandaghamula					
	Range		Average		Change *	Range		Average		Change *
	12-Sep	11-Sep	12-Sep	11-Sep		12-Sep	11-Sep	12-Sep	11-Sep	
<b>Rice (Rs/kg)</b>										
Samba 1	220.00 - 225.00	222.00	223.00	-1.00	220.00 - 228.00	224.50	224.75	-0.25		
Samba 2	215.00 - 215.00	215.00	215.00		206.00 - 214.00	210.00	210.00			
Keeri Samba	280.00 - 290.00	287.00	288.00	-1.00	290.00 - 295.00	292.50	292.50			
Nadu 1	200.00 - 205.00	201.00	200.00	1.00	200.00 - 214.00	209.50	209.50			
Nadu 2	195.00 - 195.00	195.00	195.00		188.00 - 195.00	191.80	191.80			
Raw red	175.00 - 180.00	177.00	178.00	-1.00	178.00 - 185.00	181.60	181.60			
Raw White	195.00 - 200.00	198.00	200.00	-2.00	185.00 - 190.00	187.20	187.20			
<b>Imported Rice</b>										
Ponne Samba	-				-					
Nadu	-				-					
Raw White	-				-					
Raw red	-				-					
<b>Subsidiary Food Crops</b>										
<b>Dried Chillies (Rs/Kg)</b>										
Imported	1000.00 - 1050.00	1020.00	1020.00							
Local										
<b>Onion (Rs/Kg)</b>										
Sinnan	200.00 - 230.00	212.00	230.00	-18.00						
Vedalan	280.00 - 310.00	292.00	300.00	-8.00						
Imported	-									
<b>Big Onion</b>										
Imported	80.00 - 185.00	143.00	146.00	-3.00						
Local	-									
<b>Potatoes (Rs/Kg)</b>										
Welimada	180.00 - 200.00	192.00	204.00	-12.00						
Nuwaraeliya	240.00 - 250.00	244.00	244.00							
Imported	160.00 - 260.00	220.00	220.00							
<b>Pulses (Rs/Kg)</b>										
Green Gram	850.00 - 900.00	870.00	870.00							
Cowpea	900.00 - 900.00	900.00	900.00							
Red Dhal	310.00 - 315.00	313.00	316.00	-3.00						
<b>Consumption Item(Rs/Kg)</b>										
Sugar(White)	255.00 - 258.00	256.50	256.50							
Wheat Flour	170.00 - 175.00	172.50	171.00	1.50						
<b>Eggs (Rs/Egg)</b>										
Brown	45.00 - 46.00	45.50	45.50							
White	43.00 - 44.50	43.75	43.50	0.25						



# Hector Kobbekaduwa Agrarian Research and Training Institute

## Data Management Division



Wholesale Prices in Selected Markets (Rs/Kg)

Variety	12/9/2023	12/9/2023	12/9/2023	11/9/2023	12/9/2023	12/9/2023	12/9/2023	12/9/2023	12/9/2023	11/9/2023
	Peliyagoda Market	Kandy Market	Dambulla Market	Meegoda Market	Norochhole Market	Chambuththegam Market	Keppetipola Market	Nuwaraeliya Market	Bandarawela Market	Veyangoda Market
<b>Up Country Vegetable</b>										
Beans	300 - 400	330 - 360	300 - 350	420 - 480	-	420 - 460	380 - 420	390 - 420	-	450 - 480
Carrot	100 - 120	180 - 200	150 - 200	200 - 220	-	200 - 220	155 - 165	170 - 180	-	200 - 230
Leeks	60 - 70	60 - 70	60 - 80	80 - 90	-	70 - 80	50 - 55	55 - 65	-	80 - 100
Beet root	80 - 100	110 - 120	60 - 80	100 - 120	80 - 100	100 - 120	-	-	-	100 - 110
Beet Root(N'Eliya)	130 - 150	120 - 140	100 - 110	-	-	-	70 - 80	75 - 85	-	120 - 140
Knolkhol	50 - 70	70 - 80	50 - 65	70 - 90	-	80 - 100	60 - 70	65 - 75	-	70 - 110
Raddish	30 - 50	40 - 50	35 - 50	70 - 90	30 - 40	50 - 60	30 - 40	50 - 70	-	70 - 95
Cabbage (N'Eliya)	70 - 80	90 - 100	60 - 70	85 - 90	-	90 - 100	40 - 50	70 - 80	-	85 - 100
Cabbage (Kandy)	50 - 60	50 - 70	50 - 55	80 - 80	110 - 130	80 - 85	-	-	-	-
Tomato	120 - 140	100 - 120	100 - 120	120 - 130	-	100 - 120	80 - 100	90 - 120	-	120 - 140
<b>Low country Vegetable</b>										
Ladies Fingers	100 - 120	90 - 100	60 - 70	90 - 100	70 - 100	50 - 70	-	-	-	100 - 120
Brinjals	200 - 220	150 - 200	200 - 230	220 - 240	170 - 200	200 - 250	180 - 200	-	-	220 - 270
Capsicum	180 - 250	180 - 220	180 - 220	220 - 240	150 - 200	170 - 200	300 - 320	320 - 340	-	200 - 230
Pumpkin	60 - 80	60+ 75	50 - 65	65 - 70	60 - 70	40 - 65	70 - 80	-	-	60 - 85
Cucumber	80 - 100	80 - 90	50 - 70	80 - 90	60 - 70	50 - 60	80 - 90	-	-	75 - 85
Bitter Gourd	200 - 220	230 - 250	200 - 230	250 - 270	200 - 220	160 - 200	-	-	-	230 - 280
Snake Gourd	140 - 160	140 - 160	100 - 120	130 - 150	80 - 120	100 - 120	-	-	-	140 - 180
Drumstick	30 - 80	90 - 100	-	80 - 100	60 - 80	30 - 60	-	-	-	80 - 85
Luffa	120 - 150	140 - 150	100 - 120	130 - 150	100 - 120	100 - 130	-	-	-	100 - 130
Long Beans	180 - 200	200 - 220	130 - 150	220 - 240	200 - 220	140 - 170	-	-	-	220 - 260
Ash Plantains	180 - 200	150 - 180	140 - 160	200 - 220	120 - 140	140 - 160	-	-	-	180 - 220
Green Chillies	400 - 450	400 - 450	350 - 400	450 - 470	350 - 400	400 - 450	500 - 550	-	-	450 - 520
Lime	900 - 1000	950 - 1000	900 - 995	1050 - 1100	-	750 - 800	-	-	-	900 - 1100
Sweet Potatoe	100 - 120	85 - 100	60 - 80	70 - 120	80 - 100	80 - 100	80 - 100	-	-	90 - 100
Manioc	80 - 100	100 - 110	70 - 80	110 - 130	80 - 100	70 - 80	100 - 120	-	-	110 - 140
Eggplant	200 - 250	200 - 220	210 - 230	200 - 260	180 - 200	-	-	-	-	240 - 290
Potato(Imported)	160 - 260	160 - 185	155 - 160	160 - 180	-	155 - 180	-	-	-	158 - 170
Potato (Welimada)	180 - 200	200 - 220	180 - 190	220 - 240	-	220 - 240	170 - 180	-	-	-
Potato (Nuwaraeliya)	240 - 250	250 - 260	-	280 - 300	-	270 - 290	-	220 - 230	-	210 - 230
B'Onion Imported	80 - 185	75 - 180	80 - 180	185 - 190	-	75 - 185	185 - 188	-	-	70 - 190
Big-onion Local	-	-	180 - 190	-	-	-	-	-	-	-
<b>Banana</b>										
Ambul(Rs/Kg)	170 - 200									
Kolikuttu	530 - 580									
Seeni	120 - 150									
Anamalu (Rs/Fruits)	20 - 25									
Papaya (Rs/Kg)	100 - 160									
Passion Fruits(Rs/Fruit)	25 - 30									
<b>Other Fruits (Rs/Fruit)</b>										
Pineapple - Large	840 - 880									
- Medium	750 - 780									
- Small	580 - 620									
Mango - Betti	-									
- Karathakola	260 - 300									
Woodapple	14 - 18									
Avocado	40 - 100									
Orange	60 - 70									

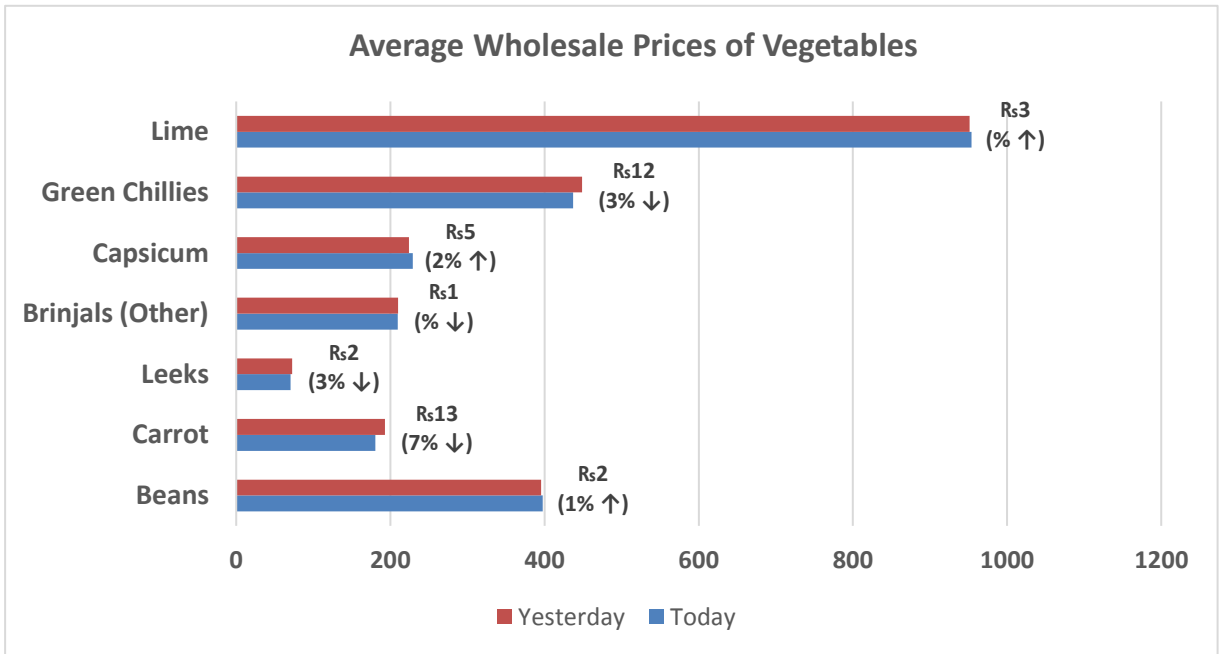
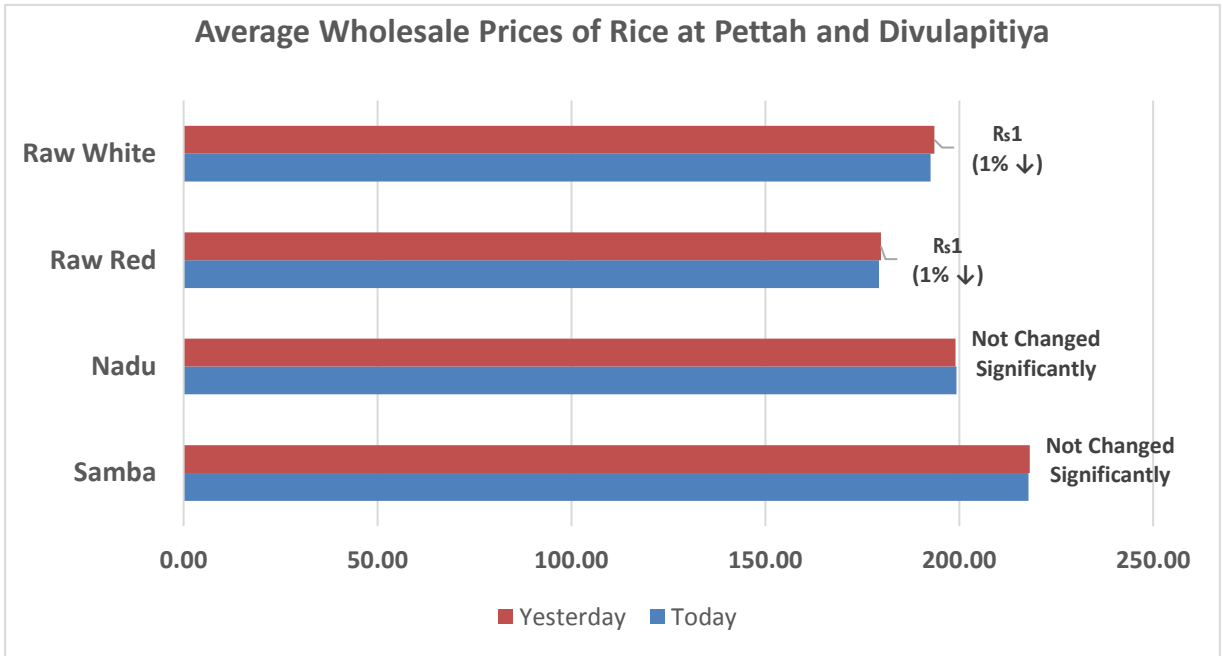


හෙක්ටර් කොබ්බෑකඩුව ගොවිකටයුතු පර්යේෂණ හා පුහුණු කිරීමේ ආයතනය  
**Hector Kobbekaduwa Agrarian Research and Training Institute**  
 දත්ත කළමනාකරණ අංශය  
 තොග මිල ගණන් (කිලෝවකට රුපියල්)

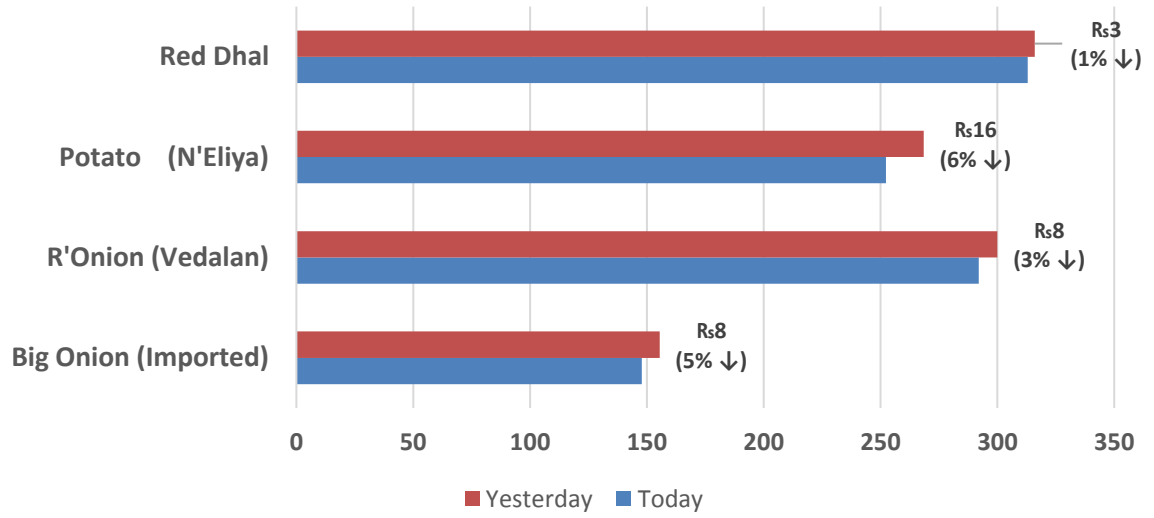


වර්ගය	12/9/2023	12/9/2023	12/9/2023	11/9/2023	12/9/2023	12/9/2023	12/9/2023	12/9/2023	12/9/2023	11/9/2023
	පැලියගොඩ වෙළඳපොළ	මහනුවර වෙළඳපොළ	දඹුල්ල වෙළඳපොළ	මීගොඩ වෙළඳපොළ	නොරොට්ටෝල වෙළඳපොළ	තඹුන්තෙත් වෙළඳපොළ	කැපපේපොළ වෙළඳපොළ	නුවරඑළිය වෙළඳපොළ	බණ්ඩාරවෙල වෙළඳපොළ	වේයන්තොඩ වෙළඳපොළ
<b>උඩරට එළවළු</b>										
බෝවේ	300 - 400	330 - 360	300 - 350	420 - 480	-	420 - 460	380 - 420	390 - 420	-	450 - 480
කැරට්	100 - 120	180 - 200	150 - 200	200 - 220	-	200 - 220	155 - 165	170 - 180	-	200 - 230
ලීක්ස්	60 - 70	60 - 70	60 - 80	80 - 90	-	70 - 80	50 - 55	55 - 65	-	80 - 100
බීටරුට්	80 - 100	110 - 120	60 - 80	100 - 120	80 - 100	100 - 120	-	-	-	100 - 110
බීටරුට් (නුවරඑළිය)	130 - 150	120 - 140	100 - 110	-	-	-	70 - 80	75 - 85	-	120 - 140
නෝකෝල්	50 - 70	70 - 80	50 - 65	70 - 90	-	80 - 100	60 - 70	65 - 75	-	70 - 110
රාබු	30 - 50	40 - 50	35 - 50	70 - 90	30 - 40	50 - 60	30 - 40	50 - 70	-	70 - 95
ගෝවා (නුවරඑළිය)	70 - 80	90 - 100	60 - 70	85 - 90	-	90 - 100	40 - 50	70 - 80	-	85 - 100
ගෝවා (නුවර)	50 - 60	50 - 70	50 - 55	80 - 80	110 - 130	80 - 85	-	-	-	-
තක්කාලි	120 - 140	100 - 120	100 - 120	120 - 130	-	100 - 120	80 - 100	90 - 120	-	120 - 140
<b>පහතරට එළවළු</b>										
බණ්ඩක්කා	100 - 120	90 - 100	60 - 70	90 - 100	70 - 100	50 - 70	-	-	-	100 - 120
වම්බටු	200 - 220	150 - 200	200 - 230	220 - 240	170 - 200	200 - 250	180 - 200	-	-	220 - 270
මාළු මිරිස්	180 - 250	180 - 220	180 - 220	220 - 240	150 - 200	170 - 200	300 - 320	320 - 340	-	200 - 230
වට්ටක්කා	60 - 80	60 + 75	50 - 65	65 - 70	60 - 70	40 - 65	70 - 80	-	-	60 - 85
පිපිඤ්ඤා	80 - 100	80 - 90	50 - 70	80 - 90	60 - 70	50 - 60	80 - 90	-	-	75 - 85
කරවිල	200 - 220	230 - 250	200 - 230	250 - 270	200 - 220	160 - 200	-	-	-	230 - 280
පනෝල	140 - 160	140 - 160	100 - 120	130 - 150	80 - 120	100 - 120	-	-	-	140 - 180
මුරුංගා	30 - 80	90 - 100	-	80 - 100	60 - 80	30 - 60	-	-	-	80 - 85
වැටකොළ	120 - 150	140 - 150	100 - 120	130 - 150	100 - 120	100 - 130	-	-	-	100 - 130
මැකරල්	180 - 200	200 - 220	130 - 150	220 - 240	200 - 220	140 - 170	-	-	-	220 - 260
අළු කෙසෙල්	180 - 200	150 - 180	140 - 160	200 - 220	120 - 140	140 - 160	-	-	-	180 - 220
අමු මිරිස්	400 - 450	400 - 450	350 - 400	450 - 470	350 - 400	400 - 450	500 - 550	-	-	450 - 520
දෙහි	900 - 1000	950 - 1000	900 - 995	1050 - 1100	-	750 - 800	-	-	-	900 - 1100
බතල	100 - 120	85 - 100	60 - 80	70 - 120	80 - 100	80 - 100	80 - 100	-	-	90 - 100
මඤ්ඤාක්කා	80 - 100	100 - 110	70 - 80	110 - 130	80 - 100	70 - 80	100 - 120	-	-	110 - 140
එළබටු	200 - 250	200 - 220	210 - 230	200 - 260	180 - 200					240 - 290
අර්තාපල් (ආනයනික)	160 - 260	160 - 185	155 - 160	160 - 180	-	155 - 180	-	-	-	158 - 170
අර්තාපල් (වැලිමඩ)	180 - 200	200 - 220	180 - 190	220 - 240	-	220 - 240	170 - 180	-	-	-
අර්තාපල් (නුවරඑළිය)	240 - 250	250 - 260	-	280 - 300	-	270 - 290	-	220 - 230	-	210 - 230
ලොකු එළු (ආනයනික)	80 - 185	75 - 180	80 - 180	185 - 190	-	75 - 185	185 - 188	-	-	70 - 190
ලොකු එළු දේශීය	-	-	180 - 190	-	-	-	-	-	-	-
<b>කෙසෙල්</b>										
ඇඹිල් (කිලෝවකට)	170 - 200									
කෝලිකුට්ටු (කිලෝවකට)	530 - 580									
සීනි (කිලෝවකට)	120 - 150									
ආනමාළු (එකකට රු.)	20 - 25									
ගස්ලබු (කිලෝවකට)	100 - 160									
වැල්දොඩම් (එකකට රු.)	25 - 30									
<b>පළතුරු (එකකට රු.)</b>										
අන්තාස - ලොකු ප්‍රමාණය	840 - 880									
- මධ්‍යම ප්‍රමාණය	750 - 780									
- කුඩා ප්‍රමාණය	580 - 620									
අඹ - බෙට්ටි	-									
- කර්තකොලොම්බන්	260 - 300									
දිවුල්	14 - 18									
අලිපේර	40 - 100									
දොඩම්	60 - 70									

  
**Data Management Division**  
 Hector Kobbekaduwa Agrarian  
 Research and Training Institute  
 - P.O. Box 1522  
 Colombo.



### Average Wholesale Prices of Other Field Crops



*[Signature]*  
Data Management Division  
Hector Kobbekaduwa Agrarian  
Research and Training Institute  
P.O. Box 1522  
Colombo.

