



Hector Kobbekaduwa Agrarian Research and Training Institute
Data Management Division
(Wholesale Prices of Rice & Subsidiary Food Crops)



2023.01.30

Item	Pettah				Marandagahamula					
	Range		Average		Change *	Range		Average		Change *
	30-Jan	30-Jan	30-Jan	27-Jan		30-Jan	30-Jan	27-Jan		
Rice (Rs/kg)										
Samba 1	210.00 - 215.00	212.00	211.00	1.00	210.00 - 220.00	216.67	220.25	-3.58		
Samba 2	200.00 - 210.00	205.60	206.00	-0.40	180.00 - 192.00	187.00	188.20	-1.20		
Keeri Samba	215.00 - 225.00	219.00	221.00	-2.00	215.00 - 218.00	216.80	219.20	-2.40		
Nadu 1	180.00 - 195.00	188.00	194.60	-6.60	190.00 - 217.00	209.50	210.50	-1.00		
Nadu 2	170.00 - 190.00	180.00	189.60	-9.60	175.00 - 180.00	177.80	180.80	-3.00		
Raw red	170.00 - 195.00	184.00	183.00	1.00	190.00 - 190.00	190.00	194.50	-4.50		
Raw White	170.00 - 185.00	178.00	185.00	-7.00	170.00 - 180.00	174.00	173.80	0.20		
Imported Rice										
Ponne Samba	193.00 - 205.00	198.60	199.00	-0.40	200.00 - 200.00	200.00	200.00			
Nadu	162.00 - 175.00	168.80	172.40	-3.60	180.00 - 180.00	180.00	180.00			
Raw White	160.00 - 165.00	163.60	162.60	1.00	170.00 - 170.00	170.00	170.00			
Raw red										
Subsidiary Food Crops										
Dried Chillies (Rs/Kg)										
Imported	1200.00 - 1350.00	1290.00	1342.00	-52.00						
Local										
Onion (Rs/Kg)										
Sinnan	-									
Vedalan	-									
Imported	380.00 - 400.00	392.00	380.00	12.00						
Big Onion										
Imported	130.00 - 135.00	133.00	133.00							
Local	-									
Potatoes (Rs/Kg)										
Welimada	-									
Nuwaraeliya	310.00 - 320.00	314.00	326.00	-12.00						
Imported	100.00 - 105.00	103.00	146.00	-43.00						
Pulses (Rs/Kg)										
Green Gram	1200.00 - 1300.00	1240.00	1280.00	-40.00						
Cowpea	975.00 - 1100.00	1050.00	1170.00	-120.00						
Red Dhal	347.00 - 355.00	351.80	353.00	-1.20						
Eggs (Rs/Egg)										
Brown	45.00 - 46.00	45.50	45.50							
White	43.00 - 44.00	43.50	43.50							


Data Management Division
Hector Kobbekaduwa Agrarian
Research and Training Institute
P.O. Box 1522
Colombo.



Hector Kobbekaduwa Agrarian Research and Training Institute Data Management Division




Variety	30/1/2023	30/1/2023	30/1/2023	29/1/2023	30/1/2023	30/1/2023	30/1/2023	30/1/2023	30/1/2023	29/1/2023
	Peliyagoda Market	Kandy Market	Dambulla Market	Meegoda Market	Norochohole Market	hambuththegam Market	Keppetipola Market	Nuwaraeliya Market	Bandarawela Market	Veyangoda Market
Up Country Vegetable										
Beans	400 - 450	420 - 450	320 - 400	450 - 480	-	300 - 350	350 - 380	360 - 380	-	450 - 460
Carrot	100 - 130	90 - 110	90 - 120	120 - 140	-	100 - 120	70 - 90	100 - 110	-	130 - 140
Leeks	180 - 200	170 - 190	130 - 160	200 - 210	-	150 - 180	150 - 160	160 - 170	-	200 - 230
Beet root	160 - 170	120 - 150	100 - 130	150 - 170	120 - 150	130 - 150	-	-	-	140 - 150
Beet Root(N'Eliya)	200 - 210	150 - 170	-	-	-	-	150 - 160	160 - 170	-	160 - 180
Knolkhol	180 - 200	180 - 200	120 - 150	170 - 190	-	160 - 200	120 - 130	120 - 140	-	170 - 180
Raddish	50 - 70	40 - 60	25 - 30	70 - 80	15 - 20	30 - 50	30 - 35	35 - 45	-	50 - 65
Cabbage (N'Eliya)	55 - 60	75 - 80	-	70 - 70	-	35 - 40	20 - 40	35 - 45	-	55 - 60
Cabbage (Kandy)	40 - 50	30 - 40	25 - 35	50 - 60	20 - 25	30 - 30	-	-	-	50 - 55
Tomato	150 - 170	150 - 160	160 - 180	160 - 170	120 - 150	150 - 180	150 - 160	140 - 160	-	160 - 180
Low country Vegetable										
Ladies Fingers	180 - 200	200 - 220	150 - 180	230 - 250	200 - 220	180 - 200	-	-	-	180 - 200
Brinjals	140 - 160	160 - 200	100 - 140	150 - 170	120 - 150	60 - 110	140 - 160	-	-	150 - 180
Capsicum	700 - 750	600 - 650	650 - 700	650 - 750	600 - 650	550 - 650	600 - 650	600 - 630	-	700 - 750
Pumpkin	70 - 90	80 - 100	50 - 70	95 - 105	80 - 120	50 - 80	100 - 120	-	-	80 - 100
Cucumber	100 - 130	100 - 110	90 - 110	100 - 110	80 - 100	90 - 110	60 - 70	-	-	100 - 120
Bitter Gourd	250 - 300	230 - 250	220 - 250	320 - 340	320 - 350	240 - 270	-	-	-	280 - 300
Snake Gourd	140 - 170	130 - 150	90 - 120	180 - 200	120 - 140	100 - 120	-	-	-	130 - 140
Drumstick	-	-	-	-	-	-	-	-	-	-
Luffa	200 - 220	200 - 220	250 - 270	280 - 300	120 - 140	180 - 230	-	-	-	270 - 320
Long Beans	140 - 160	100 - 120	80 - 120	130 - 140	100 - 150	110 - 130	-	-	-	140 - 150
Ash Plantains	180 - 200	150 - 180	170 - 200	210 - 230	140 - 150	160 - 180	-	-	-	180 - 220
Green Chillies	280 - 320	200 - 230	200 - 250	290 - 300	230 - 280	200 - 270	200 - 230	-	-	280 - 300
Lime	80 - 100	70 - 90	70 - 80	100 - 120	90 - 150	60 - 80	-	-	-	100 - 100
Sweet Potatoe	120 - 130	90 - 100	65 - 80	100 - 120	120 - 140	120 - 130	110 - 130	-	-	100 - 130
Manioc	160 - 170	120 - 130	110 - 130	180 - 180	120 - 130	100 - 120	100 - 110	-	-	130 - 170
Eggplant	160 - 180	160 - 180	140 - 150	180 - 200	-	-	-	-	-	170 - 200
Potato(Imported)	100 - 105	105 - 110	100 - 105	100 - 105	-	110 - 115	-	-	-	103 - 103
Potato (Welimada)	-	-	-	270 - 270	-	-	200 - 220	-	-	-
Potato (Nuwaraeliya)	310 - 320	270 - 280	-	290 - 300	-	-	-	240 - 250	-	260 - 280
B'Onion Imported	130 - 135	135 - 140	130 - 135	130 - 135	-	130 - 140	135 - 140	-	-	133 - 135
Big-onion Local	-	-	-	-	-	-	-	-	-	-
Banana										
Ambul(Rs/Kg)	150 - 200									
Kolikuttu	300 - 380									
Seeni	120 - 140									
Anamalu (Rs/Fruits)	18 - 22									
Papaya (Rs/Kg)	130 - 250									
Passion Fruits(Rs/Fruit)	60 - 70									
Other Fruits (Rs/Fruit)										
Pineapple - Large	400 - 450									
- Medium	360 - 380									
- Small	280 - 340									
Mango - Betti	18 - 22									
- Karathakol	90 - 140									
Woodapple	36 - 42									
Avocado	100 - 200									
Orange	18 - 22									



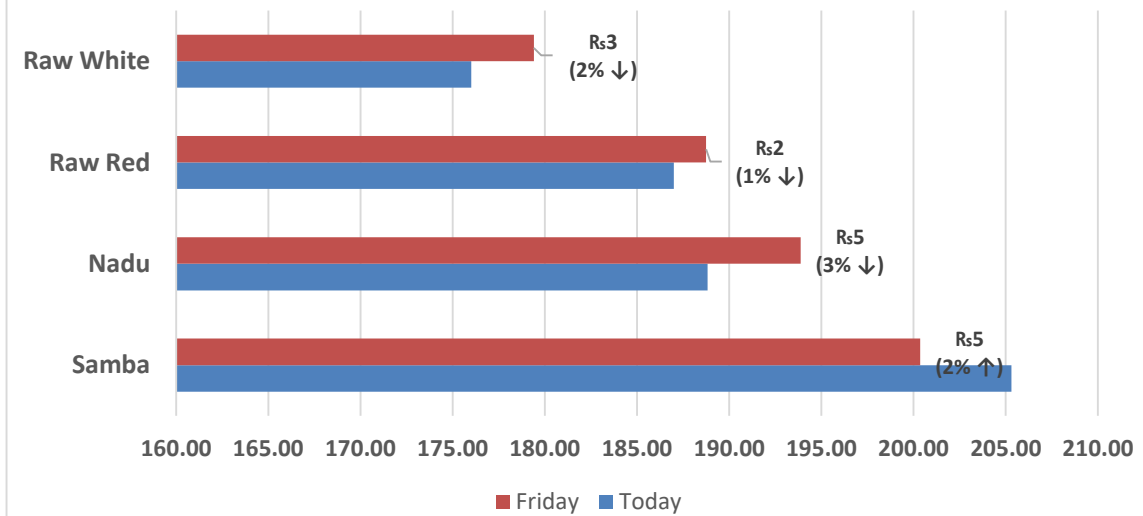
හෙක්ටර් කොබ්බෑකඩුව ගොවිකටයුතු පර්යේෂණ හා පුහුණු කිරීමේ ආයතනය
Hector Kobbekaduwa Agrarian Research and Training Institute
 දත්ත කළමනාකරණ අංශය
 තොග මිල ගණන් (කිලෝවකට රුපියල්)
Wholesale Prices (Rs/Kg)



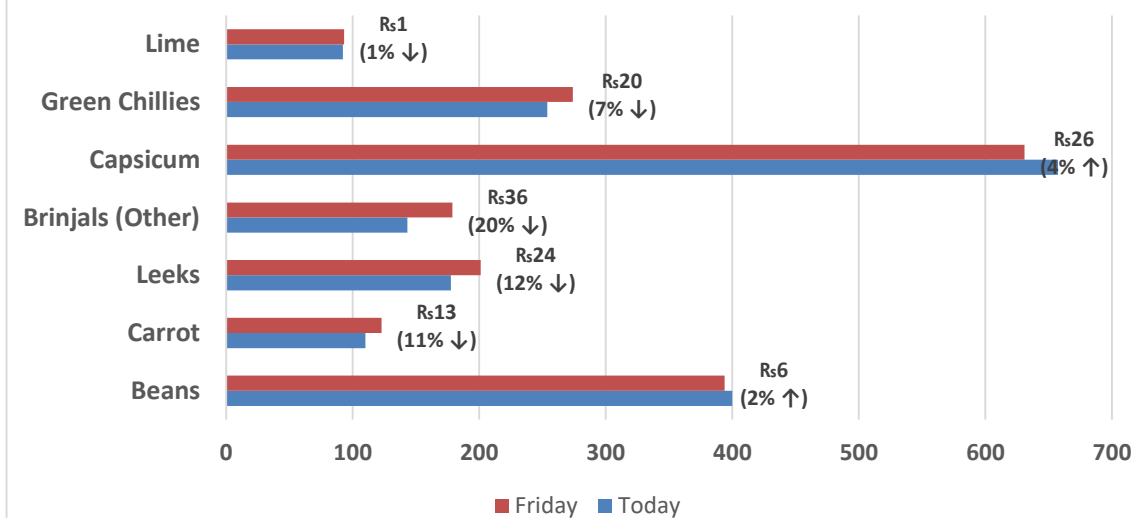
වර්ගය	30/1/2023	30/1/2023	30/1/2023	29/1/2023	30/1/2023	30/1/2023	30/1/2023	30/1/2023	30/1/2023	29/1/2023
	පැලියගොඩ වෙළඳපොළ	මහනුවර වෙළඳපොළ	දඹුල්ල වෙළඳපොළ	මීගොඩ වෙළඳපොළ	නොරොච්චෝලේ වෙළඳපොළ	තඹුන්තේගම වෙළඳපොළ	කැප්පෙට්පොළ වෙළඳපොළ	නුවරඑළිය වෙළඳපොළ	බණ්ඩාරවෙල වෙළඳපොළ	වේයන්ගොඩ වෙළඳපොළ
උඹරට එළවළු										
බෝංචි	400 - 450	420 - 450	320 - 400	450 - 480	-	300 - 350	350 - 380	360 - 380	-	450 - 460
කැරට	100 - 130	90 - 110	90 - 120	120 - 140	-	100 - 120	70 - 90	100 - 110	-	130 - 140
ලීක්ස්	180 - 200	170 - 190	130 - 160	200 - 210	-	150 - 180	150 - 160	160 - 170	-	200 - 230
බීටරුට	160 - 170	120 - 150	100 - 130	150 - 170	120 - 150	130 - 150	-	-	-	140 - 150
බීටරුට (නුවරඑළිය)	200 - 210	150 - 170	-	-	-	-	150 - 160	160 - 170	-	160 - 180
නෝකෝල්	180 - 200	180 - 200	120 - 150	170 - 190	-	160 - 200	120 - 130	120 - 140	-	170 - 180
රාබු	50 - 70	40 - 60	25 - 30	70 - 80	15 - 20	30 - 50	30 - 35	35 - 45	-	50 - 65
ගෝවා (නුවරඑළිය)	55 - 60	75 - 80	-	70 - 70	-	35 - 40	20 - 40	35 - 45	-	55 - 60
ගෝවා (නුවර)	40 - 50	30 - 40	25 - 35	50 - 60	20 - 25	30 - 30	-	-	-	50 - 55
තක්කාලි	150 - 170	150 - 160	160 - 180	160 - 170	120 - 150	150 - 180	150 - 160	140 - 160	-	160 - 180
පහතරට එළවළු										
බණ්ඩක්කා	180 - 200	200 - 220	150 - 180	230 - 250	200 - 220	180 - 200	-	-	-	180 - 200
වමබටු	140 - 160	160 - 200	100 - 140	150 - 170	120 - 150	60 - 110	140 - 160	-	-	150 - 180
මාළු මිරිස්	700 - 750	600 - 650	650 - 700	650 - 750	600 - 650	550 - 650	600 - 650	600 - 630	-	700 - 750
වට්ටක්කා	70 - 90	80 - 100	50 - 70	95 - 105	80 - 120	50 - 80	100 - 120	-	-	80 - 100
පිපික්කා	100 - 130	100 - 110	90 - 110	100 - 110	80 - 100	90 - 110	60 - 70	-	-	100 - 120
කරවිල	250 - 300	230 - 250	220 - 250	320 - 340	320 - 350	240 - 270	-	-	-	280 - 300
පනෝල	140 - 170	130 - 150	90 - 120	180 - 200	120 - 140	100 - 120	-	-	-	130 - 140
මුරුගා	-	-	-	-	-	-	-	-	-	-
වැටකොළ	200 - 220	200 - 220	250 - 270	280 - 300	120 - 140	180 - 230	-	-	-	270 - 320
මැකරල්	140 - 160	100 - 120	80 - 120	130 - 140	100 - 150	110 - 130	-	-	-	140 - 150
අළු කෙසෙල්	180 - 200	150 - 180	170 - 200	210 - 230	140 - 150	160 - 180	-	-	-	180 - 220
අඹු මිරිස්	280 - 320	200 - 230	200 - 250	290 - 300	230 - 280	200 - 270	200 - 230	-	-	280 - 300
දෙහි	80 - 100	70 - 90	70 - 80	100 - 120	90 - 150	60 - 80	-	-	-	100 - 100
බතල	120 - 130	90 - 100	65 - 80	100 - 120	120 - 140	120 - 130	110 - 130	-	-	100 - 130
මඤ්ඤාක්කා	160 - 170	120 - 130	110 - 130	180 - 180	120 - 130	100 - 120	100 - 110	-	-	130 - 170
එළබටු	160 - 180	160 - 180	140 - 150	180 - 200	-	-	-	-	-	170 - 200
අර්තාපල් (ආනයනික)	100 - 105	105 - 110	100 - 105	100 - 105	-	110 - 115	-	-	-	103 - 103
අර්තාපල් (වැලිමඩ)	-	-	-	270 - 270	-	-	200 - 220	-	-	-
අර්තාපල් (නුවරඑළිය)	310 - 320	270 - 280	-	290 - 300	-	-	-	240 - 250	-	260 - 280
ලොකුඑළු (ආනයනික)	130 - 135	135 - 140	130 - 135	130 - 135	-	130 - 140	135 - 140	-	-	133 - 135
ලොකුඑළු දේශීය	-	-	-	-	-	-	-	-	-	-
කෙසෙල්										
ඇඹුල් (කිලෝවකට)	150 - 200									
කෝලිකුටු (කිලෝවකට)	300 - 380									
සීනි (කිලෝවකට)	120 - 140									
ආනමාළු (එකකට රු.)	18 - 22									
ගස්ලබු (කිලෝවකට)	130 - 250									
වැල්දොඩම් (එකකට රු.)	60 - 70									
පළතුරු (එකකට රු.)										
අන්තය - ලොකු ප්‍රමාණය	400 - 450									
- මධ්‍යම ප්‍රමාණය	360 - 380									
- කුඩා ප්‍රමාණය	280 - 340									
අඹ - බෙට්ටි	18 - 22									
- කර්තකොලොම්බන්	90 - 140									
දිවුල්	36 - 42									
අලිපේර	100 - 200									
දොඩම්	18 - 22									

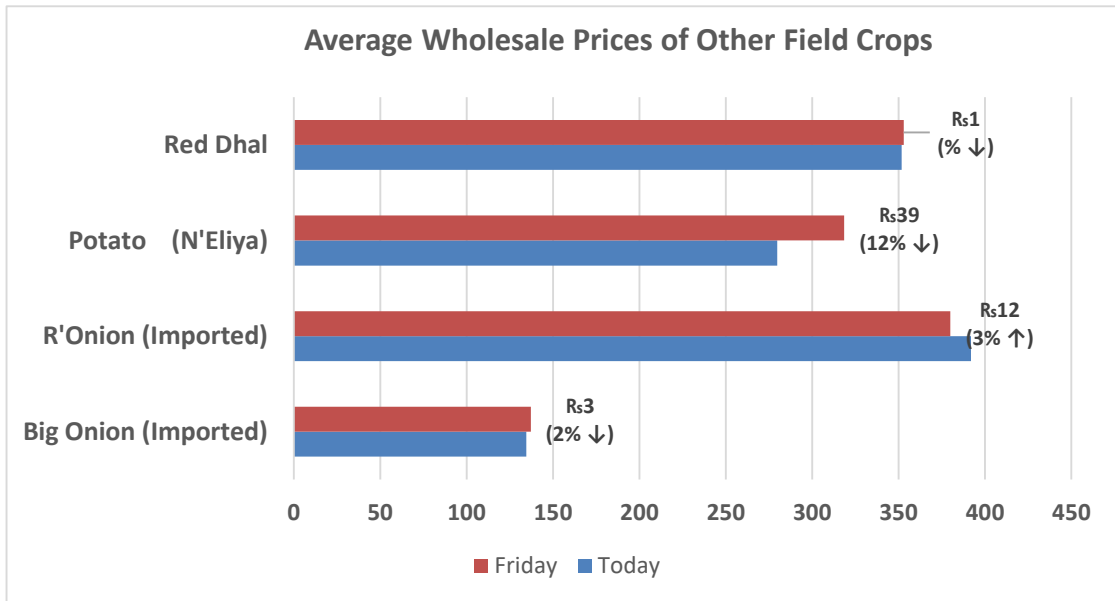

 Data Management Division
 Hector Kobbekaduwa Agrarian
 Research and Training Institute
 P.O. Box 1522
 Colombo.

Average Wholesale Prices of Rice at Pettah and Divulapitiya



Average Wholesale Prices of Vegetables






 Data Management Division
 Hector Kobbekaduwa Agrarian
 Research and Training Institute
 P.O. Box 1522
 Colombo.

