



Hector Kobbekaduwa Agrarian Research and Training Institute

Data Management Division

(Wholesale Prices of Rice & Subsidiary Food Crops)



2024.04.17

Item	Pettah				Marandaghamula			
	Range	Average		Change *	Range	Average		Change *
	17-Apr	17-Apr	16-Apr		17-Apr	17-Apr	16-Apr	
Rice (Rs/kg)								
Samba 1	235.00 - 240.00	237.00	237.67	-0.67	-			
Samba 2	228.00 - 230.00	229.33	229.33	0.00	-			
Keeri Samba	310.00 - 325.00	317.50	315.00	2.50	-			
Nadu 1	205.00 - 210.00	207.00	208.25	-1.25	-			
Nadu 2	195.00 - 200.00	198.75	198.75		-			
Raw red	170.00 - 180.00	176.25	175.00	1.25	-			
Raw White	190.00 - 200.00	196.25	195.00	1.25	-			
Imported Rice								
Ponne Samba	245.00 - 250.00	246.67	246.25	0.42	-			
Nadu	-				-			
Raw White	-				-			
Raw red								
Subsidiary Food Crops								
Dried Chillies (Rs/Kg)								
Imported	600.00 - 700.00	660.00	660.00					
Local								
Onion (Rs/Kg)								
Sinnan	-							
Vedalan	340.00 - 360.00	352.00	388.00	-36.00				
Imported	320.00 - 350.00	338.00	352.00	-14.00				
Big Onion								
Imported	250.00 - 320.00	278.00	278.00					
Local	-							
Potatoes (Rs/Kg)								
Welimada	-		246.00					
Nuwaraeliya	270.00 - 280.00	276.00	276.00					
Imported	150.00 - 170.00	158.00	158.00					
Pulses (Rs/Kg)								
Green Gram	1250.00 - 1300.00	1270.00	1270.00					
Cowpea	650.00 - 750.00	710.00	710.00					
Red Dhal	280.00 - 285.00	283.00	283.00					
Consumption Item(Rs/Kg)								
Sugar(White)	260.00 - 265.00	262.50	262.00	0.50				
Wheat Flour	160.00 - 165.00	161.67	170.00	-8.33				
Eggs (Rs/Egg)								
Brown	49.00 - 50.00	49.50	49.00	0.50				
White	46.00 - 48.00	47.00	46.00	1.00				



Hector Kobbekaduwa Agrarian Research and Training Institute

Data Management Division



Wholesale Prices in Selected Markets (Rs/Kg)

Variety	2024-04-17	2024-04-17	2024-04-17	2024-04-16	2024-04-17	2024-04-17	2024-04-17	2024-04-17	2024-04-17	2024-04-16
	Peliyagoda Market	Kandy Market	Dambulla Market	Meegoda Market	Norochchole Market	Thambuththegam Market	Keppetipola Market	Nuwaraeliya Market	Bandarawela Market	Veyangoda Market
Beans	40 - 60	60 - 80	40 - 50	-	-	80 - 110	60 - 80	60 - 90	-	130 - 150
Carrot	220 - 250	250 - 280	200 - 240	-	-	260 - 280	220 - 250	230 - 240	-	280 - 300
Leeks	150 - 180	190 - 220	120 - 140	-	-	160 - 180	110 - 140	130 - 150	-	230 - 280
Beet root	160 - 200	200 - 220	160 - 180	-	150 - 170	-	-	-	-	-
Beet Root(N'Eliya)	-	200 - 230	200 - 220	-	-	-	150 - 180	150 - 180	-	250 - 280
Knolkhol	50 - 60	50 - 60	70 - 100	-	-	40 - 60	70 - 100	100 - 120	-	-
Raddish	40 - 50	30 - 40	25 - 35	-	20 - 30	30 - 50	20 - 40	30 - 50	-	-
Cabbage (N'Eliya)	-	190 - 200	-	-	-	-	110 - 130	130 - 150	-	-
Cabbage (Kandy)	200 - 220	150 - 180	140 - 160	-	-	160 - 180	-	-	-	-
Tomato	50 - 70	60 - 70	20 - 30	-	80 - 100	40 - 60	30 - 50	40 - 60	-	-
Low country Vegetable										
Ladies Fingers	50 - 60	70 - 80	40 - 50	-	30 - 40	60 - 80	-	-	-	70 - 100
Brinjals	150 - 200	150 - 200	60 - 80	-	80 - 100	100 - 150	150 - 180	-	-	230 - 250
Capsicum	350 - 380	430 - 450	300 - 350	-	220 - 250	300 - 400	350 - 400	380 - 420	-	400 - 450
Pumpkin	120 - 130	130 - 150	80 - 100	-	-	80 - 120	120 - 130	-	-	-
Cucumber	50 - 70	120 - 130	40 - 60	-	80 - 90	40 - 60	90 - 120	-	-	120 - 140
Bitter Gourd	100 - 120	120 - 130	50 - 70	-	100 - 120	80 - 100	-	-	-	180 - 200
Snake Gourd	120 - 130	100 - 110	50 - 60	-	70 - 80	-	-	-	-	-
Drumstick	200 - 400	200 - 220	-	-	170 - 200	-	-	-	-	350 - 350
Luffa	100 - 120	100 - 120	60 - 80	-	70 - 90	70 - 100	-	-	-	120 - 140
Long Beans	40 - 60	80 - 100	50 - 60	-	50 - 60	60 - 80	-	-	-	100 - 120
Ash Plantains	150 - 200	-	160 - 180	-	-	80 - 100	-	-	-	160 - 160
Green Chillies	200 - 250	150 - 200	80 - 100	-	90 - 100	100 - 150	200 - 220	-	-	150 - 150
Lime	700 - 800	800 - 850	700 - 800	-	-	550 - 600	-	-	-	-
Sweet Potatoe	150 - 200	120 - 140	110 - 130	-	-	-	-	-	-	-
Manioc	80 - 100	-	75 - 90	-	120 - 140	80 - 100	110 - 120	-	-	-
Eggplant	130 - 150	-	100 - 110	-	-	-	-	-	-	200 - 200
Potato(Imported)	150 - 170	150 - 160	145 - 150	-	-	148 - 155	-	-	-	150 - 165
Potato (Welimada)	-	-	190 - 210	-	-	240 - 260	220 - 250	-	-	-
Potato (Nuwaraeliya)	270 - 280	250 - 270	-	-	-	-	-	240 - 250	-	-
B'Onion Imported	250 - 320	270 - 280	240 - 250	-	-	230 - 650	300 - 300	-	-	250 - 730
Big-onion Local	-	-	-	-	-	-	-	-	-	-
Banana										
Ambul(Rs/Kg)	180 - 220	-	-	-	-	-	-	-	-	220 - 220
Kolikuttu	470 - 520	-	-	-	-	-	-	-	-	480 - 480
Seeni	150 - 200	-	-	-	-	-	-	-	-	180 - 180
Anamalu (Rs/Fruits)	32 - 38	-	-	-	-	-	-	-	-	16 - 16
Papaya (Rs/Kg)	100 - 170	-	-	-	-	-	-	-	-	140 - 140
Passion Fruits(Rs/Fruit)	70 - 80	-	-	-	-	-	-	-	-	108 - 108
Other Fruits (Rs/Fruit)										
Pineapple - Large	1120 - 1200	-	-	-	-	-	-	-	-	-
- Medium	800 - 850	-	-	-	-	-	-	-	-	800 - 800
- Small	640 - 680	-	-	-	-	-	-	-	-	-
Mango - Betti	-	-	-	-	-	-	-	-	-	-
- Karathakola	130 - 150	-	-	-	-	-	-	-	-	100 - 130
Woodapple	110 - 120	-	-	-	-	-	-	-	-	100 - 100
Avocado	170 - 180	-	-	-	-	-	-	-	-	-
Orange	60 - 80	-	-	-	-	-	-	-	-	45 - 50

Data Management Division
Hector Kobbekaduwa Agrarian
Research and Training Institute
150, Box 1522
Colombo.

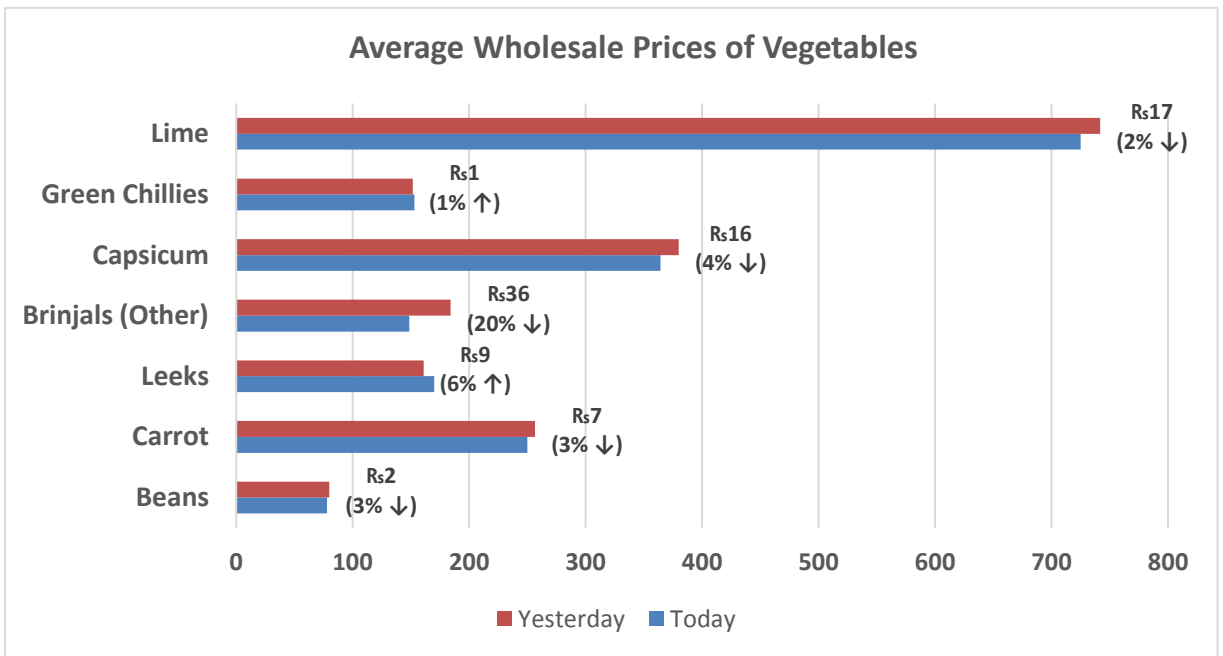
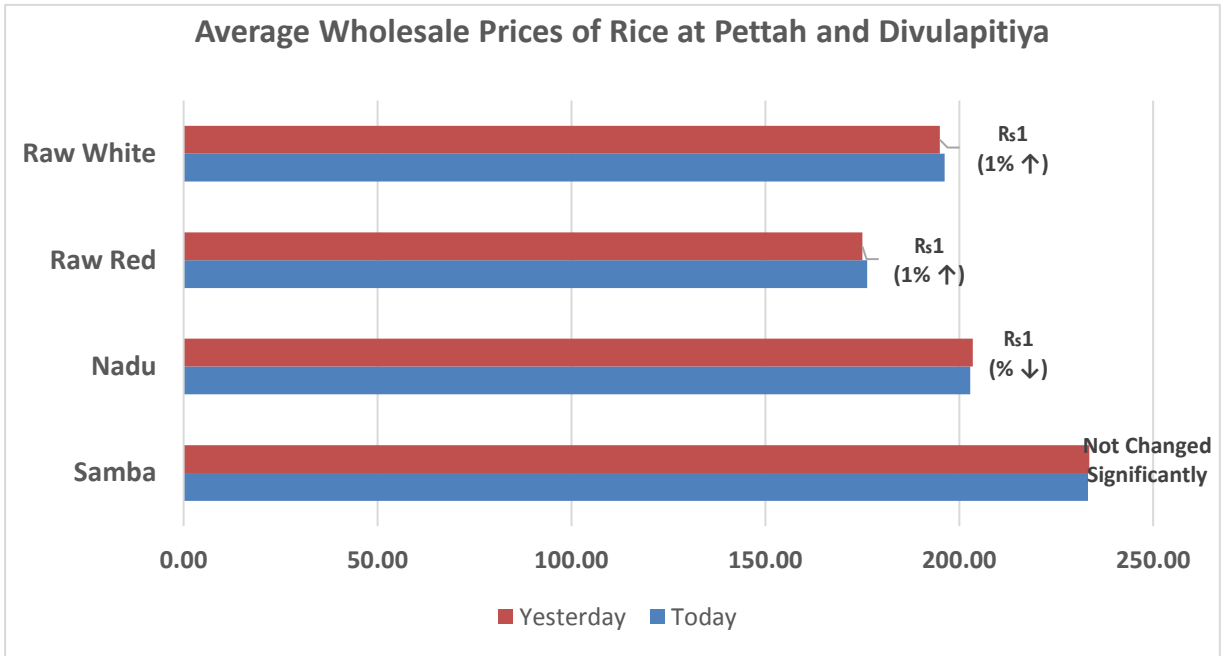


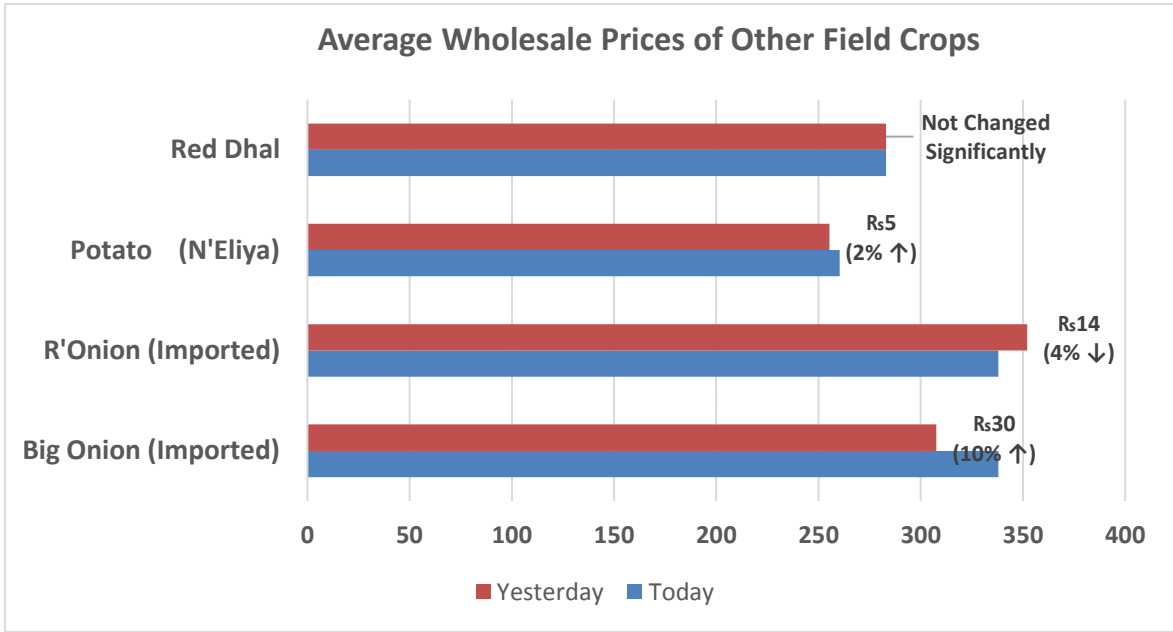
හෙක්ටර් කොබ්බෑකඩුව ගොවිකටයුතු පර්යේෂණ හා පුහුණු කිරීමේ ආයතනය
Hector Kobbekaduwa Agrarian Research and Training Institute
 දත්ත කළමනාකරණ අංශය
 තොග මිල ගණන් (කිලෝවකට රුපියල්)



වර්ගය	2024-04-17	2024-04-17	2024-04-17	2024-04-16	2024-04-17	2024-04-17	2024-04-17	2024-04-17	2024-04-17	2024-04-17	2024-04-16
	පැලියගොඩ වෙළඳපොළ	මහනුවර වෙළඳපොළ	දඹුල්ල වෙළඳපොළ	මීගොඩ වෙළඳපොළ	නොරොච්චෝලේ වෙළඳපොළ	තඹුන්තෙම වෙළඳපොළ	කැපපේපොළ වෙළඳපොළ	නුවරඑළිය වෙළඳපොළ	බණ්ඩාරවෙල වෙළඳපොළ	වෙයන්තොඩ වෙළඳපොළ	
උඩරට එළවළු											
බෝංචි	40 - 60	60 - 80	40 - 50	-	-	80 - 110	60 - 80	60 - 90	-	130 - 150	
කැරට	220 - 250	250 - 280	200 - 240	-	-	260 - 280	220 - 250	230 - 240	-	280 - 300	
ලීක්ස්	150 - 180	190 - 220	120 - 140	-	-	160 - 180	110 - 140	130 - 150	-	230 - 280	
බීටරූට	160 - 200	200 - 220	160 - 180	-	150 - 170	-	-	-	-	-	
බීටරූට (නුවරඑළිය)	-	200 - 230	200 - 220	-	-	-	150 - 180	150 - 180	-	250 - 280	
නෝකෝල්	50 - 60	50 - 60	70 - 100	-	-	40 - 60	70 - 100	100 - 120	-	-	
රාබු	40 - 50	30 - 40	25 - 35	-	20 - 30	30 - 50	20 - 40	30 - 50	-	-	
ගෝවා (නුවරඑළිය)	-	190 - 200	-	-	-	-	110 - 130	130 - 150	-	-	
ගෝවා (නුවර)	200 - 220	150 - 180	140 - 160	-	-	160 - 180	-	-	-	-	
තක්කාලි	50 - 70	60 - 70	20 - 30	-	80 - 100	40 - 60	30 - 50	40 - 60	-	-	
පහතරට එළවළු											
බණ්ඩක්කා	50 - 60	70 - 80	40 - 50	-	30 - 40	60 - 80	-	-	-	70 - 100	
වමබටු	150 - 200	150 - 200	60 - 80	-	80 - 100	100 - 150	150 - 180	-	-	230 - 250	
මාළු මිරිස්	350 - 380	430 - 450	300 - 350	-	220 - 250	300 - 400	350 - 400	380 - 420	-	400 - 450	
වටටක්කා	120 - 130	130 - 150	80 - 100	-	-	80 - 120	120 - 130	-	-	-	
පිපිඤ්ඤා	50 - 70	120 - 130	40 - 60	-	80 - 90	40 - 60	90 - 120	-	-	120 - 140	
කරවිල	100 - 120	120 - 130	50 - 70	-	100 - 120	80 - 100	-	-	-	180 - 200	
පකෝල	120 - 130	100 - 110	50 - 60	-	70 - 80	-	-	-	-	-	
මුරුංගා	200 - 400	200 - 220	-	-	170 - 200	-	-	-	-	350 - 350	
වැටකොළ	100 - 120	100 - 120	60 - 80	-	70 - 90	70 - 100	-	-	-	120 - 140	
මැකරල්	40 - 60	80 - 100	50 - 60	-	50 - 60	60 - 80	-	-	-	100 - 120	
අළු කෙසෙල්	150 - 200	-	160 - 180	-	-	80 - 100	-	-	-	160 - 160	
අඹු මිරිස්	200 - 250	150 - 200	80 - 100	-	90 - 100	100 - 150	200 - 220	-	-	150 - 150	
දෙහි	700 - 800	800 - 850	700 - 800	-	-	550 - 600	-	-	-	-	
බතල	150 - 200	120 - 140	110 - 130	-	-	-	-	-	-	-	
මඤ්ඤාක්කා	80 - 100	-	75 - 90	-	120 - 140	80 - 100	110 - 120	-	-	-	
එළබටු	130 - 150	-	100 - 110	-	-	-	-	-	-	200 - 200	
අර්තාපල් (ආනයනික)	150 - 170	150 - 160	145 - 150	-	-	148 - 155	-	-	-	150 - 165	
අර්තාපල් (වැලිමඩ)	-	-	190 - 210	-	-	240 - 260	220 - 250	-	-	-	
අර්තාපල් (නුවරඑළිය)	270 - 280	250 - 270	-	-	-	-	-	240 - 250	-	-	
ලොකුඑළු (ආනයනික)	250 - 320	270 - 280	240 - 250	-	-	230 - 650	300 - 300	-	-	250 - 730	
ලොකුඑළු දේශීය	-	-	-	-	-	-	-	-	-	-	
කෙසෙල්											
ඇඹුල් (කිලෝවකට)	180 - 220	-	-	-	-	-	-	-	-	220 - 220	
කෝලිකුටු (කිලෝවකට)	470 - 520	-	-	-	-	-	-	-	-	480 - 480	
සීනි (කිලෝවකට)	150 - 200	-	-	-	-	-	-	-	-	180 - 180	
ආනමාළු (එකකට රු.)	32 - 38	-	-	-	-	-	-	-	-	16 - 16	
ගස්ලබු (කිලෝවකට)	100 - 170	-	-	-	-	-	-	-	-	140 - 140	
වැල්දොඩම් (එකකට රු.)	70 - 80	-	-	-	-	-	-	-	-	108 - 108	
පළතුරු (එකකට රු.)											
අන්තය - ලොකු ප්‍රමාණය	1120 - 1200	-	-	-	-	-	-	-	-	-	
- මධ්‍යම ප්‍රමාණය	800 - 850	-	-	-	-	-	-	-	-	800 - 800	
- කුඩා ප්‍රමාණය	640 - 680	-	-	-	-	-	-	-	-	-	
අඹ - බෙට්ටි	-	-	-	-	-	-	-	-	-	-	
- කර්තකොලොමබන්	130 - 150	-	-	-	-	-	-	-	-	100 - 130	
දිවුල්	110 - 120	-	-	-	-	-	-	-	-	100 - 100	
අලිපේර	170 - 180	-	-	-	-	-	-	-	-	-	
දොඩම්	60 - 80	-	-	-	-	-	-	-	-	45 - 50	


Data Management Division
 Hector Kobbekaduwa Agrarian
 Research and Training Institute
 P.O. Box 1522
 Colombo.





Note:

Usually, the price collection for Veyangoda and Meegoda wholesale markets is done the previous day between 6.00 pm and 8.30 pm, and for all other wholesale markets, the price collection is done between 7.00 am and 2.00 pm.


 Data Management Division
 Hecor, Kolibekkaduwa Agrarian
 Research and Training Institute
 P.O. Box 1522
 Colombo.

