



Hector Kobbekaduwa Agrarian Research and Training Institute

Data Management Division

(Wholesale Prices of Rice & Subsidiary Food Crops)



2024.02.13

Item	Pettah				Marandagamula					
	Range		Average		Change *	Range		Average		Change *
	13-Feb	13-Feb	12-Feb	12-Feb		13-Feb	13-Feb	12-Feb	12-Feb	
Rice (Rs/kg)										
Samba 1	235.00 - 240.00	237.50	237.50		230.00 - 252.00	240.40	240.60		-0.20	
Samba 2	230.00 - 233.00	230.75	231.50	-0.75	220.00 - 226.00	224.20	224.20			
Keeri Samba	320.00 - 330.00	325.00	325.00		310.00 - 340.00	320.00	320.00			
Nadu 1	195.00 - 205.00	198.75	198.75		198.00 - 213.00	204.60	204.60			
Nadu 2	190.00 - 193.00	190.75	190.75		182.00 - 192.00	187.60	187.60			
Raw red	170.00 - 180.00	174.00	173.00	1.00	170.00 - 180.00	175.60	175.60			
Raw White	185.00 - 200.00	192.00	195.00	-3.00	180.00 - 190.00	184.60	184.60			
Imported Rice										
Ponne Samba	260.00 - 265.00	262.50	262.50		-					
Nadu	-				-					
Raw White	-				-					
Raw red										
Subsidiary Food Crops										
Dried Chillies (Rs/Kg)										
Imported	850.00 - 950.00	910.00	930.00	-20.00						
Local										
Onion (Rs/Kg)										
Sinnan	-									
Vedalan	-									
Imported	250.00 - 270.00	258.00	258.00							
Big Onion										
Imported	330.00 - 350.00	342.00	342.00							
Local	-									
Potatoes (Rs/Kg)										
Welimada	-									
Nuwaraeliya	300.00 - 320.00	308.00	326.00	-18.00						
Imported	110.00 - 200.00	160.00	152.00	8.00						
Pulses (Rs/Kg)										
Green Gram	950.00 - 1100.00	1040.00	1040.00							
Cowpea	900.00 - 950.00	930.00	930.00							
Red Dhal	290.00 - 300.00	296.00	296.00							
Consumption Item(Rs/Kg)										
Sugar(White)	260.00 - 265.00	262.50	262.50							
Wheat Flour	175.00 - 185.00	180.00	180.00							
Eggs (Rs/Egg)										
Brown	59.00 - 60.00	59.50	58.25	1.25						
White	56.00 - 57.00	56.50	56.50							



Hector Kobbekaduwa Agrarian Research and Training Institute

Data Management Division

Wholesale Prices in Selected Markets (Rs/Kg)



Variety	2024-02-13	2024-02-13	2024-02-13	2024-02-12	2024-02-13	2024-02-13	2024-02-13	2024-02-13	2024-02-13	2024-02-12
	Peliyagoda Market	Kandy Market	Dambulla Market	Meegoda Market	Norochcholle Market	Thambuththegam Market	Keppetipola Market	Nuwaraeliya Market	Bandarawela Market	Veyangoda Market
Beans	600 - 650	600 - 650	550 - 600	-	-	450 - 550	500 - 600	550 - 600	-	600 - 700
Carrot	550 - 600	600 - 650	500 - 650	-	-	650 - 750	400 - 450	620 - 630	-	500 - 570
Leeks	280 - 300	300 - 320	250 - 300	-	-	330 - 360	250 - 300	310 - 320	-	330 - 350
Beet root	300 - 400	280 - 320	220 - 250	-	250 - 280	280 - 300	-	-	-	280 - 290
Beet Root(N'eliya)	-	330 - 340	280 - 300	-	-	-	300 - 350	250 - 260	-	300 - 330
Knolkhol	200 - 220	250 - 280	280 - 320	-	-	-	250 - 300	260 - 280	-	300 - 370
Raddish	100 - 120	100 - 120	100 - 120	-	70 - 100	80 - 110	50 - 70	80 - 90	-	100 - 130
Cabbage (N'eliya)	380 - 400	420 - 430	340 - 350	-	-	400 - 400	300 - 350	430 - 450	-	370 - 400
Cabbage (Kandy)	350 - 370	350 - 400	300 - 320	-	280 - 350	380 - 390	-	-	-	-
Tomato	700 - 750	700 - 720	600 - 650	-	-	550 - 600	600 - 650	640 - 660	-	680 - 730
Low country Vegetable										
Ladies Fingers	250 - 280	270 - 300	260 - 280	-	200 - 220	230 - 250	-	-	-	250 - 290
Brinjals	150 - 200	180 - 220	120 - 150	-	-	100 - 150	200 - 250	-	-	160 - 230
Capsicum	900 - 950	700 - 750	600 - 700	-	700 - 800	800 - 900	700 - 850	800 - 850	-	850 - 950
Pumpkin	250 - 270	240 - 260	260 - 280	-	140 - 150	260 - 300	200 - 250	-	-	270 - 300
Cucumber	80 - 100	80 - 90	50 - 70	-	50 - 60	60 - 80	80 - 100	-	-	80 - 100
Bitter Gourd	350 - 400	300 - 350	300 - 350	-	350 - 400	300 - 350	-	-	-	380 - 420
Snake Gourd	250 - 280	230 - 250	180 - 220	-	180 - 200	170 - 200	-	-	-	170 - 230
Drumstick	-	-	-	-	-	-	-	-	-	-
Luffa	250 - 300	250 - 280	220 - 250	-	200 - 240	200 - 250	-	-	-	280 - 290
Long Beans	200 - 250	200 - 250	130 - 200	-	160 - 200	150 - 170	-	-	-	180 - 240
Ash Plantains	250 - 300	250 - 300	230 - 260	-	-	230 - 260	-	-	-	310 - 320
Green Chillies	750 - 850	700 - 750	650 - 750	-	800 - 950	800 - 900	650 - 750	-	-	850 - 950
Lime	130 - 150	100 - 120	100 - 120	-	-	100 - 120	-	-	-	120 - 150
Sweet Potatoe	130 - 150	160 - 180	110 - 130	-	-	150 - 180	150 - 180	-	-	160 - 180
Manioc	100 - 120	100 - 110	90 - 100	-	140 - 150	90 - 110	100 - 120	-	-	120 - 120
Eggplant	200 - 220	240 - 260	200 - 220	-	-	-	-	-	-	180 - 220
Potato(Imported)	110 - 200	115 - 125	115 - 125	-	-	118 - 120	-	-	-	110 - 115
Potato (Welimada)	-	-	-	-	-	-	250 - 260	-	-	-
Potato (Nuwaraeliya)	300 - 320	320 - 330	330 - 340	-	-	300 - 330	-	295 - 310	-	290 - 330
B'Onion Imported	330 - 350	320 - 370	340 - 370	-	-	345 - 350	365 - 370	-	-	330 - 345
Big-onion Local	-	-	-	-	-	-	-	-	-	-
Banana										
Ambul(Rs/Kg)	100 - 130	110 - 140	-	-	-	-	-	-	-	140 - 160
Kolikuttu	200 - 250	280 - 320	-	-	-	-	-	-	-	300 - 300
Seeni	80 - 140	100 - 120	-	-	-	-	-	-	-	140 - 160
Anamalu (Rs/Fruits)	25 - 30	-	-	-	-	-	-	-	-	16 - 24
Papaya (Rs/Kg)	150 - 180	150 - 160	-	-	-	-	-	-	-	180 - 200
Passion Fruits(Rs/Fruit)	80 - 110	-	-	-	-	-	-	-	-	-
Other Fruits (Rs/Fruit)										
Pineapple - Large	780 - 830	-	-	-	-	-	-	-	-	-
- Medium	600 - 650	-	-	-	-	-	-	-	-	600 - 650
- Small	480 - 520	-	-	-	-	-	-	-	-	-
Mango - Betti	-	-	-	-	-	-	-	-	-	-
- Karathakola	-	-	-	-	-	-	-	-	-	-
Woodapple	65 - 75	-	-	-	-	-	-	-	-	56 - 75
Avocado	280 - 320	-	-	-	-	-	-	-	-	-
Orange	40 - 50	-	-	-	-	-	-	-	-	58 - 60

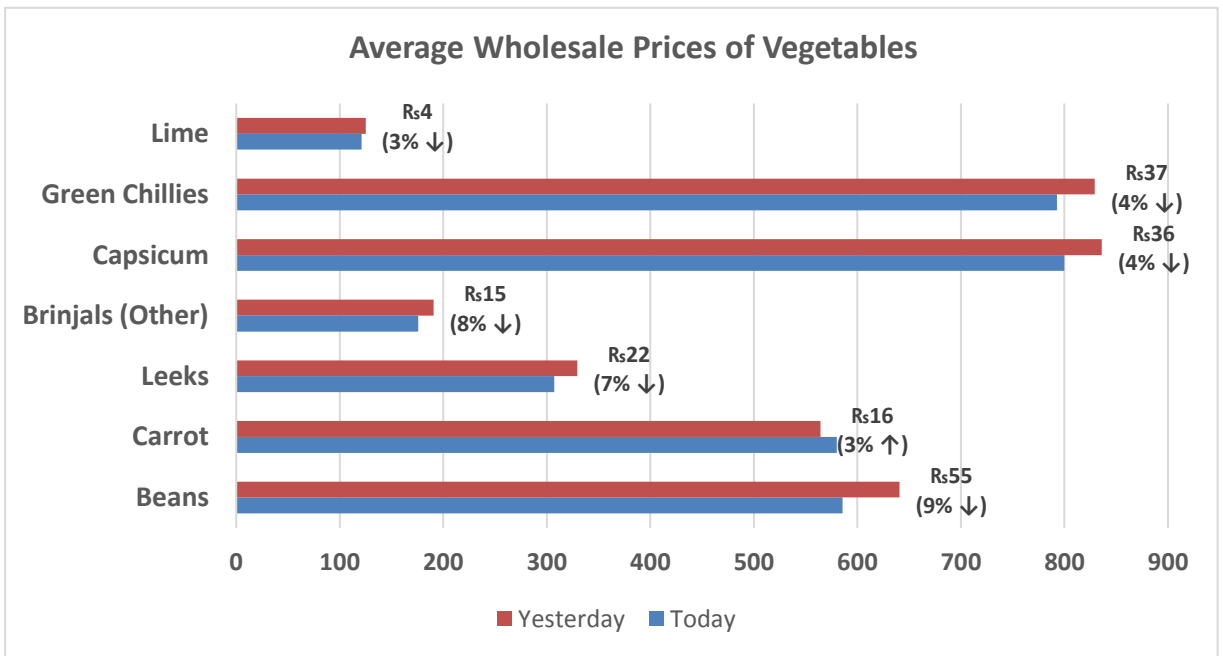
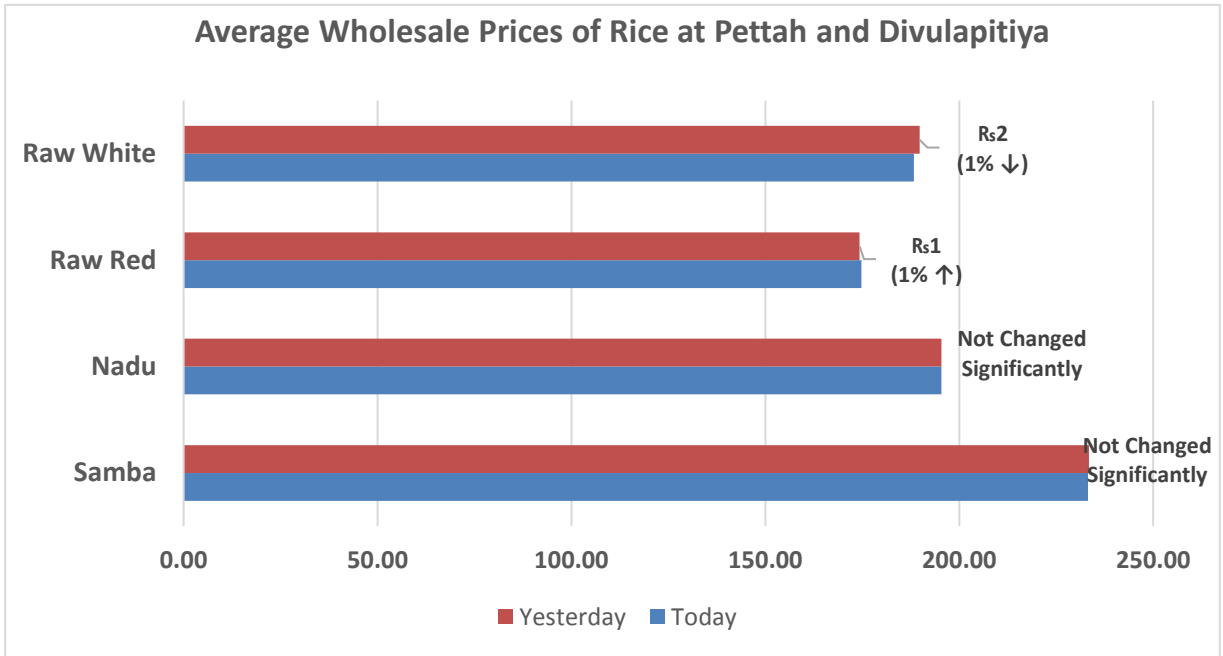


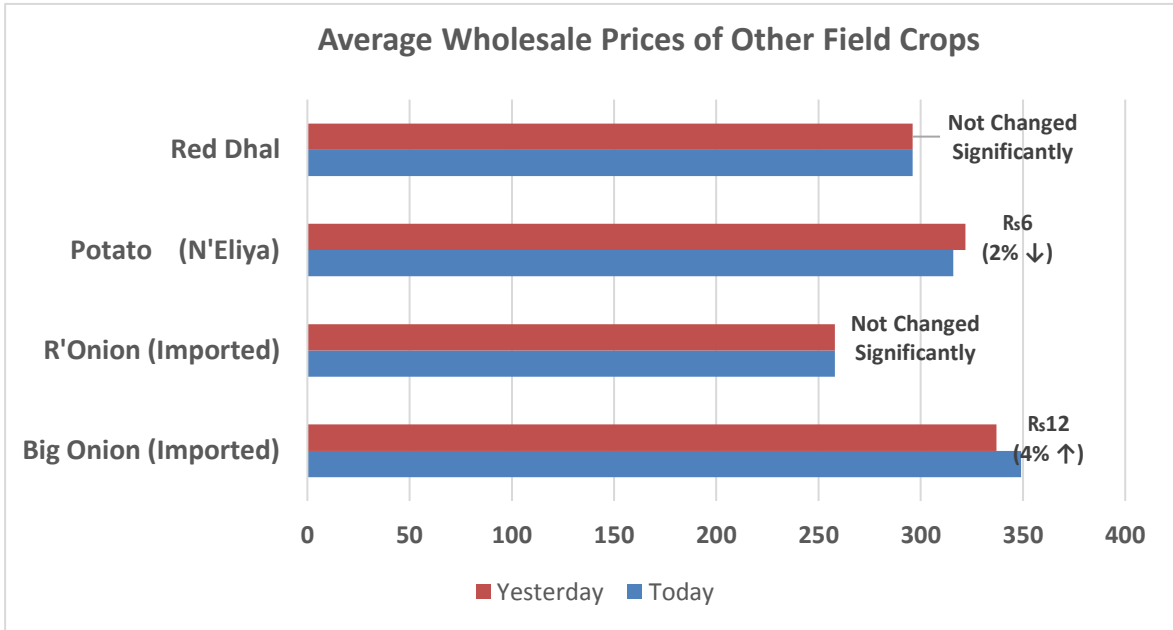
හෙක්ටර් කොබ්බෑකඩුව ගොවිකටයුතු පර්යේෂණ හා පුහුණු කිරීමේ ආයතනය
Hector Kobbekaduwa Agrarian Research and Training Institute
 දත්ත කළමනාකරණ අංශය
 තොග මිල ගණන් (කිලෝවකට රුපියල්)



වර්ගය	2024-02-13	2024-02-13	2024-02-13	2024-02-12	2024-02-13	2024-02-13	2024-02-13	2024-02-13	2024-02-13	2024-02-13	2024-02-12
	පැලියගොඩ වෙළඳපොළ	මහනුවර වෙළඳපොළ	දඹුල්ල වෙළඳපොළ	මීගොඩ වෙළඳපොළ	නොරොච්චෝලේ වෙළඳපොළ	තඹින්නේගම වෙළඳපොළ	කැප්පෙට්පොළ වෙළඳපොළ	නුවරඑළිය වෙළඳපොළ	බණ්ඩාරවෙල වෙළඳපොළ	වෙයන්ගොඩ වෙළඳපොළ	
උඩරට එළවළු											
බෝංචි	600 - 650	600 - 650	550 - 600	-	-	450 - 550	500 - 600	550 - 600	-	600 - 700	
කැරට	550 - 600	600 - 650	500 - 650	-	-	650 - 750	400 - 450	620 - 630	-	500 - 570	
ලීක්ස්	280 - 300	300 - 320	250 - 300	-	-	330 - 360	250 - 300	310 - 320	-	330 - 350	
බීටරූට	300 - 400	280 - 320	220 - 250	-	250 - 280	280 - 300	-	-	-	280 - 290	
බීටරූට (නුවරඑළිය)	-	330 - 340	280 - 300	-	-	-	300 - 350	250 - 260	-	300 - 330	
නෝකෝල්	200 - 220	250 - 280	280 - 320	-	-	-	250 - 300	260 - 280	-	300 - 370	
රාබු	100 - 120	100 - 120	100 - 120	-	70 - 100	80 - 110	50 - 70	80 - 90	-	100 - 130	
ගෝවා (නුවරඑළිය)	380 - 400	420 - 430	340 - 350	-	-	400 - 400	300 - 350	430 - 450	-	370 - 400	
ගෝවා (නුවර)	350 - 370	350 - 400	300 - 320	-	280 - 350	380 - 390	-	-	-	-	
තක්කාලි	700 - 750	700 - 720	600 - 650	-	-	550 - 600	600 - 650	640 - 660	-	680 - 730	
පහතරට එළවළු											
බණ්ඩක්කා	250 - 280	270 - 300	260 - 280	-	200 - 220	230 - 250	-	-	-	250 - 290	
වමඔටු	150 - 200	180 - 220	120 - 150	-	-	100 - 150	200 - 250	-	-	160 - 230	
මාළු මිරිස්	900 - 950	700 - 750	600 - 700	-	700 - 800	800 - 900	700 - 850	800 - 850	-	850 - 950	
වටටක්කා	250 - 270	240 - 260	260 - 280	-	140 - 150	260 - 300	200 - 250	-	-	270 - 300	
පිපිඤ්ඤා	80 - 100	80 - 90	50 - 70	-	50 - 60	60 - 80	80 - 100	-	-	80 - 100	
කරවිල	350 - 400	300 - 350	300 - 350	-	350 - 400	300 - 350	-	-	-	380 - 420	
පනෝල	250 - 280	230 - 250	180 - 220	-	180 - 200	170 - 200	-	-	-	170 - 230	
මුරුංගා	-	-	-	-	-	-	-	-	-	-	
වැටකොළ	250 - 300	250 - 280	220 - 250	-	200 - 240	200 - 250	-	-	-	280 - 290	
මැකරල්	200 - 250	200 - 250	130 - 200	-	160 - 200	150 - 170	-	-	-	180 - 240	
අළු කෙසෙල්	250 - 300	250 - 300	230 - 260	-	-	230 - 260	-	-	-	310 - 320	
අමු මිරිස්	750 - 850	700 - 750	650 - 750	-	800 - 950	800 - 900	650 - 750	-	-	850 - 950	
දෙහි	130 - 150	100 - 120	100 - 120	-	-	100 - 120	-	-	-	120 - 150	
බතල	130 - 150	160 - 180	110 - 130	-	-	150 - 180	150 - 180	-	-	160 - 180	
මඤ්ඤාක්කා	100 - 120	100 - 110	90 - 100	-	140 - 150	90 - 110	100 - 120	-	-	120 - 120	
එළබටු	200 - 220	240 - 260	200 - 220	-	-	-	-	-	-	180 - 220	
අර්තාපල් (ආනයනික)	110 - 200	115 - 125	115 - 125	-	-	118 - 120	-	-	-	110 - 115	
අර්තාපල් (වැලිමඩ)	-	-	-	-	-	-	250 - 260	-	-	-	
අර්තාපල් (නුවරඑළිය)	300 - 320	320 - 330	330 - 340	-	-	300 - 330	-	295 - 310	-	290 - 330	
ලොකුඑළුණ (ආනයනික)	330 - 350	320 - 370	340 - 370	-	-	345 - 350	365 - 370	-	-	330 - 345	
ලොකුඑළුණ දේශීය	-	-	-	-	-	-	-	-	-	-	
කෙසෙල්											
ඇඹුල් (කිලෝවකට)	100 - 130	110 - 140	-	-	-	-	-	-	-	140 - 160	
කෝලිකුටු (කිලෝවකට)	200 - 250	280 - 320	-	-	-	-	-	-	-	300 - 300	
සීනි (කිලෝවකට)	80 - 140	100 - 120	-	-	-	-	-	-	-	140 - 160	
ආනමාළු (එකකට රු.)	25 - 30	-	-	-	-	-	-	-	-	16 - 24	
ගස්ලබු (කිලෝවකට)	150 - 180	150 - 160	-	-	-	-	-	-	-	180 - 200	
වැල්දොඩම් (එකකට රු.)	80 - 110	-	-	-	-	-	-	-	-	-	
පළතුරු (එකකට රු.)											
අන්තය - ලොකු ප්‍රමාණය	780 - 830	-	-	-	-	-	-	-	-	-	
- මධ්‍යම ප්‍රමාණය	600 - 650	-	-	-	-	-	-	-	-	600 - 650	
- කුඩා ප්‍රමාණය	480 - 520	-	-	-	-	-	-	-	-	-	
අඹ - බෙට්ටි	-	-	-	-	-	-	-	-	-	-	
- කර්තකොලොමබන්	-	-	-	-	-	-	-	-	-	-	
දිවුල්	65 - 75	-	-	-	-	-	-	-	-	56 - 75	
අලිපේර	280 - 320	-	-	-	-	-	-	-	-	-	
දොඩම්	40 - 50	-	-	-	-	-	-	-	-	58 - 60	

Data Management Division
 Hector Kobbekaduwa Agrarian
 Research and Training Institute
 P.O. Box 1522
 Colombo.





Note:

Usually, the price collection for Veyangoda and Meegoda wholesale markets is done the previous day between 6.00 pm and 8.30 pm, and for all other wholesale markets, the price collection is done between 7.00 am and 2.00 pm.


 Data Management Division
 Hecor, Kolibekkaduwa Agrarian
 Research and Training Institute
 P.O. Box 1522
 Colombo.

