



**Hector Kobbekaduwa Agrarian Research and Training Institute**  
**Data Management Division**  
(Wholesale Prices of Rice & Subsidiary Food Crops)



2024.01.17

Item	Pettah				Marandaghamula					
	Range		Average		Change *	Range		Average		Change *
	17-Jan	16-Jan	17-Jan	16-Jan		17-Jan	16-Jan	17-Jan	16-Jan	
<b>Rice (Rs/kg)</b>										
Samba 1	240.00 - 245.00	241.25	242.50	-1.25	240.00 - 262.00	251.80	251.80			
Samba 2	235.00 - 238.00	236.50	236.50		228.00 - 230.00	229.20	229.20			
Keeri Samba	340.00 - 350.00	345.00	342.50	2.50	315.00 - 333.00	321.60	324.60	-3.00		
Nadu 1	210.00 - 215.00	212.50	211.00	1.50	210.00 - 216.00	213.80	214.00	-0.20		
Nadu 2	205.00 - 208.00	206.50	206.50		198.00 - 206.00	202.00	202.00			
Raw red	175.00 - 180.00	178.00	180.00	-2.00	180.00 - 186.00	181.20	181.20			
Raw White	200.00 - 210.00	206.00	204.00	2.00	186.00 - 196.00	190.80	190.40	0.40		
<b>Imported Rice</b>										
Ponne Samba	-				-					
Nadu	-				-					
Raw White	-				-					
Raw red	-				-					
<b>Subsidiary Food Crops</b>										
<b>Dried Chillies (Rs/Kg)</b>										
Imported	950.00 - 1000.00	980.00	980.00							
Local										
<b>Onion (Rs/Kg)</b>										
Sinnan	-									
Vedalan	-									
Imported	250.00 - 300.00	272.00	284.00	-12.00						
<b>Big Onion</b>										
Imported	260.00 - 370.00	304.00	330.00	-26.00						
Local	-									
<b>Potatoes (Rs/Kg)</b>										
Welimada	-									
Nuwaraeliya	310.00 - 320.00	314.00	326.00	-12.00						
Imported	140.00 - 180.00	156.00	160.00	-4.00						
<b>Pulses (Rs/Kg)</b>										
Green Gram	950.00 - 1000.00	970.00	970.00							
Cowpea	-									
Red Dhal	290.00 - 295.00	293.00	293.00							
<b>Consumption Item(Rs/Kg)</b>										
Sugar(White)	265.00 - 270.00	267.50	265.00	2.50						
Wheat Flour	185.00 - 185.00	185.00	186.50	-1.50						
<b>Eggs (Rs/Egg)</b>										
Brown	50.00 - 52.00	51.00	51.00							
White	48.50 - 49.00	48.75	48.75							

Data Management Division  
Hector Kobbekaduwa Agrarian  
Research and Training Institute  
- P.O. Box 1522  
Colombo.



# Hector Kobbekaduwa Agrarian Research and Training Institute

## Data Management Division

Wholesale Prices in Selected Markets (Rs/Kg)



Variety	17/1/2024	17/1/2024	17/1/2024	16/1/2024	17/1/2024	17/1/2024	17/1/2024	17/1/2024	17/1/2024	16/1/2024
	Peliyagoda Market	Kandy Market	Dambulla Market	Meegoda Market	Norochcholle Market	Chambuththegam Market	Keppetipola Market	Nuwaraeliya Market	Bandarawela Market	Veyangoda Market
<b>Up Country Vegetable</b>										
Beans	800 - 900	800 - 850	750 - 850	1150 - 1300	-	650 - 750	800 - 1000	850 - 950	-	1100 - 1250
Carrot	1500 - 1800	1650 - 1800	1700 - 1900	1700 - 2200	-	2000 - 2150	1500 - 2000	1750 - 1850	-	1200 - 1400
Leeks	450 - 500	500 - 530	550 - 600	540 - 600	-	530 - 580	450 - 550	480 - 500	-	500 - 540
Beet root	700 - 750	550 - 600	600 - 630	650 - 700	600 - 650	730 - 750	-	-	-	680 - 700
Beet Root(N'Eliya)	-	580 - 600	650 - 680	-	-	-	600 - 800	600 - 700	-	750 - 750
Knolkhol	350 - 400	270 - 300	-	-	-	-	300 - 400	360 - 400	-	-
Raddish	150 - 180	120 - 140	100 - 120	150 - 200	80 - 100	80 - 120	130 - 150	150 - 180	-	150 - 180
Cabbage (N'Eliya)	680 - 700	630 - 650	670 - 680	760 - 800	-	640 - 650	500 - 600	660 - 680	-	700 - 700
Cabbage (Kandy)	650 - 670	600 - 620	650 - 660	660 - 700	550 - 600	620 - 630	-	-	-	-
Tomato	250 - 300	250 - 300	200 - 250	340 - 380	-	260 - 310	250 - 300	300 - 320	-	350 - 400
<b>Low country Vegetable</b>										
Ladies Fingers	350 - 400	350 - 360	280 - 300	350 - 380	300 - 340	280 - 300	-	-	-	350 - 380
Brinjals	600 - 650	600 - 650	400 - 480	520 - 550	-	350 - 450	-	-	-	520 - 600
Capsicum	700 - 800	650 - 700	780 - 850	800 - 900	700 - 800	700 - 800	750 - 900	850 - 900	-	900 - 1000
Pumpkin	130 - 150	120 - 140	120 - 130	120 - 140	120 - 150	80 - 120	130 - 140	-	-	120 - 140
Cucumber	80 - 100	70 - 100	65 - 80	70 - 100	60 - 80	60 - 70	100 - 130	-	-	80 - 100
Bitter Gourd	350 - 400	320 - 350	400 - 450	500 - 550	-	320 - 370	-	-	-	440 - 470
Snake Gourd	280 - 300	220 - 250	280 - 300	300 - 320	200 - 250	180 - 200	-	-	-	260 - 300
Drumstick	-	-	-	-	-	-	-	-	-	-
Luffa	300 - 350	330 - 350	300 - 350	400 - 450	-	300 - 350	-	-	-	380 - 440
Long Beans	300 - 350	300 - 350	300 - 350	350 - 380	300 - 330	270 - 300	-	-	-	350 - 380
Ash Plantains	280 - 320	280 - 300	300 - 360	300 - 320	-	220 - 250	-	-	-	280 - 300
Green Chillies	800 - 850	750 - 800	800 - 850	900 - 1100	700 - 800	700 - 850	800 - 900	-	-	950 - 1000
Lime	150 - 200	130 - 150	100 - 130	180 - 200	130 - 150	100 - 120	-	-	-	140 - 180
Sweet Potatoe	120 - 150	160 - 200	150 - 170	160 - 170	-	150 - 180	150 - 180	-	-	160 - 170
Manioc	100 - 120	90 - 100	80 - 100	110 - 120	100 - 130	80 - 100	130 - 150	-	-	120 - 130
Eggplant	350 - 400	370 - 380	440 - 460	450 - 480	320 - 350	-	-	-	-	400 - 450
Potato(Imported)	140 - 180	150 - 155	140 - 150	145 - 150	-	-	148 - 155	-	-	143 - 145
Potato (Welimada)	-	-	-	-	-	-	-	280 - 300	-	-
Potato (Nuwaraeliya)	310 - 320	340 - 350	345 - 360	340 - 360	-	340 - 350	-	310 - 320	-	-
B'Onion Imported	260 - 370	390 - 420	350 - 370	360 - 370	-	350 - 380	400 - 420	-	-	360 - 370
Big-onion Local	-	-	-	-	-	-	-	-	-	-
<b>Banana</b>										
Ambul(Rs/Kg)	80 - 140	110 - 140	-	-	-	-	-	-	-	160 - 180
Kolikuttu	250 - 300	330 - 350	-	-	-	-	-	-	-	300 - 330
Seeni	100 - 120	100 - 130	-	-	-	-	-	-	-	150 - 160
Anamalu (Rs/Fruits)	25 - 30	-	-	-	-	-	-	-	-	16 - 16
Papaya (Rs/Kg)	90 - 180	150 - 160	-	-	-	-	-	-	-	180 - 180
Passion Fruits(Rs/Fruit)	110 - 130	-	-	-	-	-	-	-	-	82 - 85
<b>Other Fruits (Rs/Fruit)</b>										
Pineapple - Large	680 - 720	-	-	-	-	-	-	-	-	-
- Medium	530 - 550	-	-	-	-	-	-	-	-	480 - 500
- Small	420 - 440	-	-	-	-	-	-	-	-	-
Mango - Betti	-	-	-	-	-	-	-	-	-	-
- Karathakola	70 - 100	-	-	-	-	-	-	-	-	-
Woodapple	35 - 42	-	-	-	-	-	-	-	-	38 - 50
Avocado	160 - 200	-	-	-	-	-	-	-	-	150 - 200
Orange	70 - 80	-	-	-	-	-	-	-	-	-

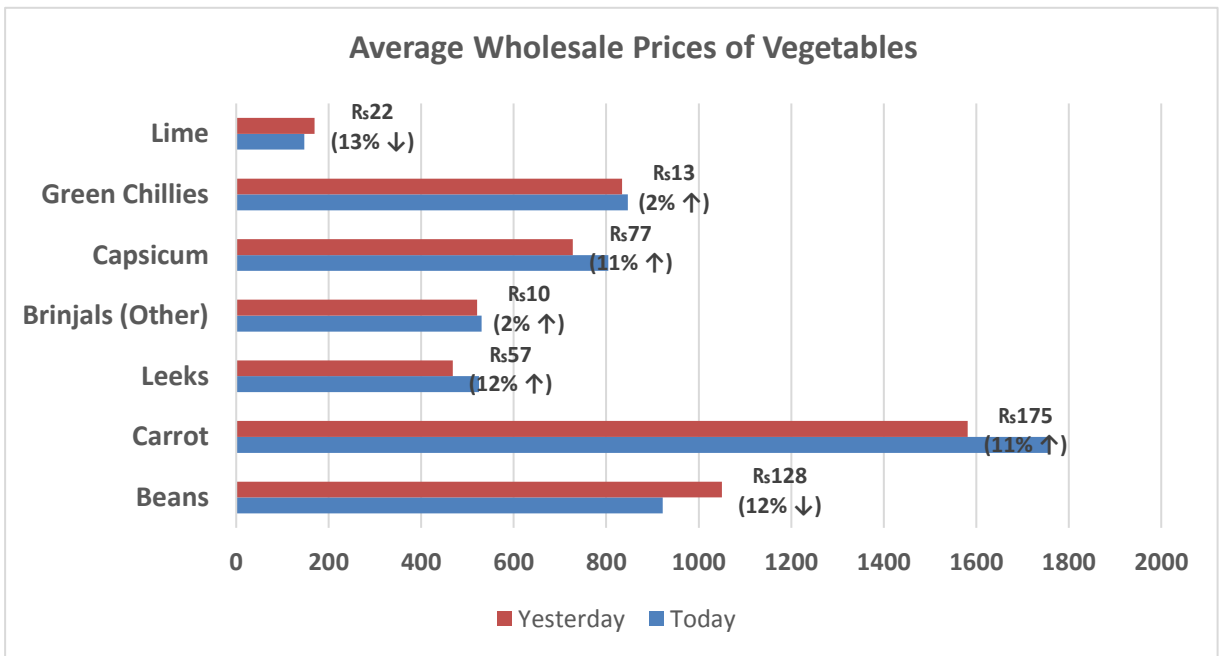
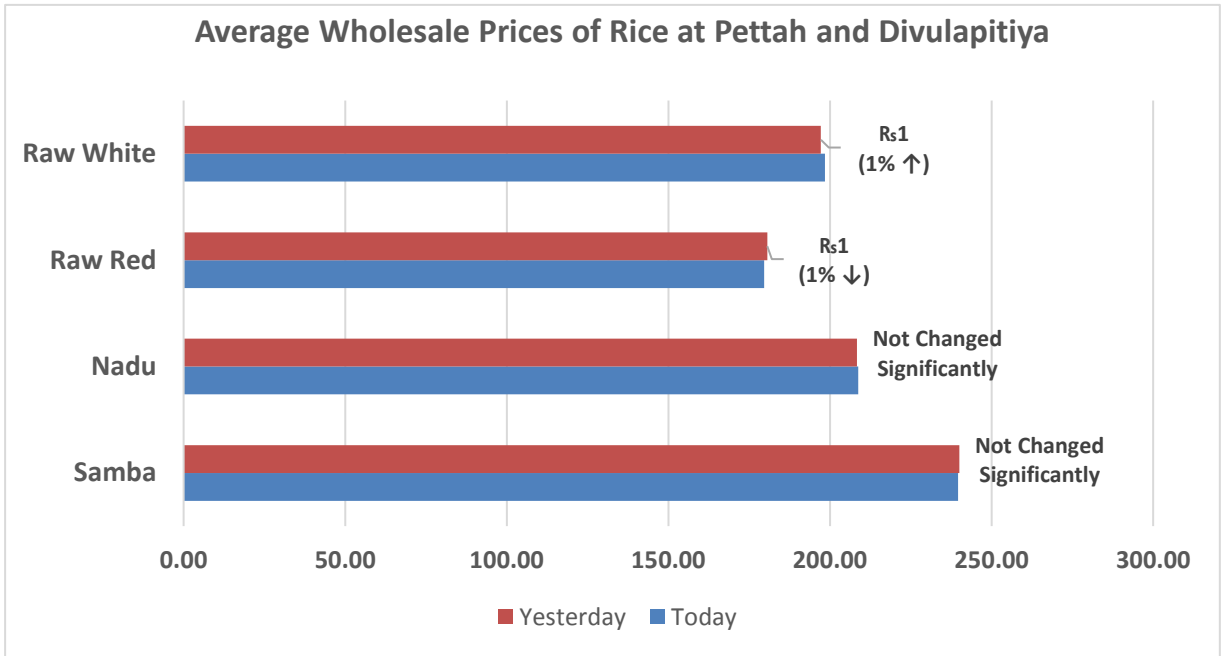


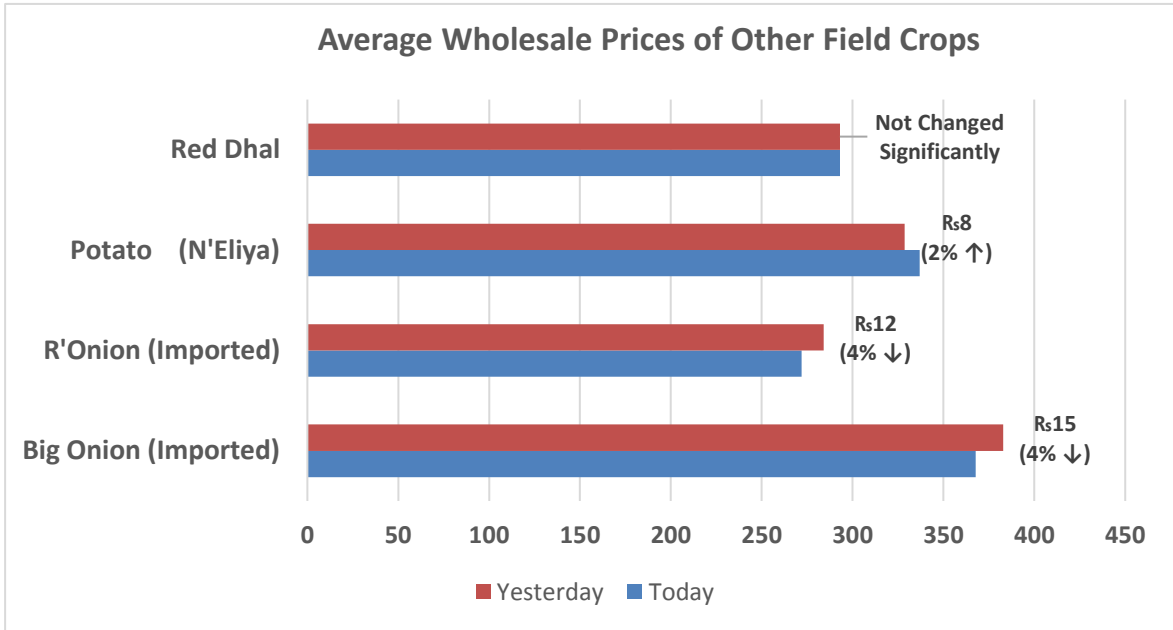
හෙක්ටර් කොබ්බෑකඩුව ගොවිකටයුතු පර්යේෂණ හා පුහුණු කිරීමේ ආයතනය  
**Hector Kobbekaduwa Agrarian Research and Training Institute**  
 දත්ත කළමනාකරණ අංශය  
 තොග මිල ගණන් (කිලෝවකට රුපියල්)



වර්ගය	17/1/2024	17/1/2024	17/1/2024	16/1/2024	17/1/2024	17/1/2024	17/1/2024	17/1/2024	17/1/2024	17/1/2024	16/1/2024
	පැලියගොඩ වෙළඳපොළ	මහනුවර වෙළඳපොළ	දඹුල්ල වෙළඳපොළ	මීගොඩ වෙළඳපොළ	නොරොට්ටෝවෙල වෙළඳපොළ	තඹුන්තෙම වෙළඳපොළ	කැප්පෙට්පොළ වෙළඳපොළ	නුවරඑළිය වෙළඳපොළ	බණ්ඩාරවෙල වෙළඳපොළ	වෙයන්තොඩ වෙළඳපොළ	
<b>උඩරට එළවළු</b>											
බෝංචි	800 - 900	800 - 850	750 - 850	1150 - 1300	-	650 - 750	800 - 1000	850 - 950	-	1100 - 1250	
කැරට	1500 - 1800	1650 - 1800	1700 - 1900	1700 - 2200	-	2000 - 2150	1500 - 2000	1750 - 1850	-	1200 - 1400	
ලීක්ස්	450 - 500	500 - 530	550 - 600	540 - 600	-	530 - 580	450 - 550	480 - 500	-	500 - 540	
බීටරූට	700 - 750	550 - 600	600 - 630	650 - 700	600 - 650	730 - 750	-	-	-	680 - 700	
බීටරූට (නුවරඑළිය)	-	580 - 600	650 - 680	-	-	-	600 - 800	600 - 700	-	750 - 750	
නෝකෝල්	350 - 400	270 - 300	-	-	-	-	300 - 400	360 - 400	-	-	
රාබු	150 - 180	120 - 140	100 - 120	150 - 200	80 - 100	80 - 120	130 - 150	150 - 180	-	150 - 180	
ගෝවා (නුවරඑළිය)	680 - 700	630 - 650	670 - 680	760 - 800	-	640 - 650	500 - 600	660 - 680	-	700 - 700	
ගෝවා (නුවර)	650 - 670	600 - 620	650 - 660	660 - 700	550 - 600	620 - 630	-	-	-	-	
තක්කාලි	250 - 300	250 - 300	200 - 250	340 - 380	-	260 - 310	250 - 300	300 - 320	-	350 - 400	
<b>පහතරට එළවළු</b>											
බණ්ඩක්කා	350 - 400	350 - 360	280 - 300	350 - 380	300 - 340	280 - 300	-	-	-	350 - 380	
වම්බටු	600 - 650	600 - 650	400 - 480	520 - 550	-	350 - 450	-	-	-	520 - 600	
මාළු මිරිස්	700 - 800	650 - 700	780 - 850	800 - 900	700 - 800	700 - 800	750 - 900	850 - 900	-	900 - 1000	
වට්ටක්කා	130 - 150	120 - 140	120 - 130	120 - 140	120 - 150	80 - 120	130 - 140	-	-	120 - 140	
පිපිඤ්ඤා	80 - 100	70 - 100	65 - 80	70 - 100	60 - 80	60 - 70	100 - 130	-	-	80 - 100	
කරවිල	350 - 400	320 - 350	400 - 450	500 - 550	-	320 - 370	-	-	-	440 - 470	
පනෝල	280 - 300	220 - 250	280 - 300	300 - 320	200 - 250	180 - 200	-	-	-	260 - 300	
මුරුංගා	-	-	-	-	-	-	-	-	-	-	
වැටකොළ	300 - 350	330 - 350	300 - 350	400 - 450	-	300 - 350	-	-	-	380 - 440	
මැකරල්	300 - 350	300 - 350	300 - 350	350 - 380	300 - 330	270 - 300	-	-	-	350 - 380	
අළු කෙසෙල්	280 - 320	280 - 300	300 - 360	300 - 320	-	220 - 250	-	-	-	280 - 300	
අමු මිරිස්	800 - 850	750 - 800	800 - 850	900 - 1100	700 - 800	700 - 850	800 - 900	-	-	950 - 1000	
දෙහි	150 - 200	130 - 150	100 - 130	180 - 200	130 - 150	100 - 120	-	-	-	140 - 180	
බතල	120 - 150	160 - 200	150 - 170	160 - 170	-	150 - 180	150 - 180	-	-	160 - 170	
මඤ්ඤාක්කා	100 - 120	90 - 100	80 - 100	110 - 120	100 - 130	80 - 100	130 - 150	-	-	120 - 130	
එළබටු	350 - 400	370 - 380	440 - 460	450 - 480	320 - 350	-	-	-	-	400 - 450	
අර්තාපල් (ආනයනික)	140 - 180	150 - 155	140 - 150	145 - 150	-	148 - 155	-	-	-	143 - 145	
අර්තාපල් (වැලිමඩ)	-	-	-	-	-	-	280 - 300	-	-	-	
අර්තාපල් (නුවරඑළිය)	310 - 320	340 - 350	345 - 360	340 - 360	-	340 - 350	-	310 - 320	-	-	
ලොකුළුණ (ආනයනික)	260 - 370	390 - 420	350 - 370	360 - 370	-	350 - 380	400 - 420	-	-	360 - 370	
ලොකුළුණ දේශීය	-	-	-	-	-	-	-	-	-	-	
<b>කෙසෙල්</b>											
ඇඹුල් (කිලෝවකට)	80 - 140	110 - 140	-	-	-	-	-	-	-	160 - 180	
කෝලිකුටු (කිලෝවකට)	250 - 300	330 - 350	-	-	-	-	-	-	-	300 - 330	
සීනි (කිලෝවකට)	100 - 120	100 - 130	-	-	-	-	-	-	-	150 - 160	
ආනමාළු (එකකට රු.)	25 - 30	-	-	-	-	-	-	-	-	16 - 16	
ගස්ලබු (කිලෝවකට)	90 - 180	150 - 160	-	-	-	-	-	-	-	180 - 180	
වැල්දොඩම් (එකකට රු.)	110 - 130	-	-	-	-	-	-	-	-	82 - 85	
<b>පළතුරු (එකකට රු.)</b>											
අන්තය - ලොකු ප්‍රමාණය	680 - 720	-	-	-	-	-	-	-	-	-	
- මධ්‍යම ප්‍රමාණය	530 - 550	-	-	-	-	-	-	-	-	480 - 500	
- කුඩා ප්‍රමාණය	420 - 440	-	-	-	-	-	-	-	-	-	
අඹ - බෙට්ටි	-	-	-	-	-	-	-	-	-	-	
- කර්තකොලොමබන්	70 - 100	-	-	-	-	-	-	-	-	-	
දිවුල්	35 - 42	-	-	-	-	-	-	-	-	38 - 50	
අලිපේර	160 - 200	-	-	-	-	-	-	-	-	150 - 200	
දොඩම්	70 - 80	-	-	-	-	-	-	-	-	-	


Data Management Division  
 Hector Kobbekaduwa Agrarian  
 Research and Training Institute  
 P.O. Box 1522  
 Colombo.





**Note:**

Usually, the price collection for Veyangoda and Meegoda wholesale markets is done the previous day between 6.00 pm and 8.30 pm, and for all other wholesale markets, the price collection is done between 7.00 am and 2.00 pm.

  
 Data Management Division  
 Hecor, Kolibekkaduwa Agrarian  
 Research and Training Institute  
 P.O. Box 1522  
 Colombo.

